

Consejo de Ciencia y Tecnología
del Estado de Tabasco

"2022, Año de Ricardo Flores Magón"

CONSEJO DE CIENCIA Y TECNOLOGÍA DEL ESTADO DE TABASCO

CCYTET

MARZO
2022



Consejo de Ciencia y Tecnología
del Estado de Tabasco

CONSEJO DE CIENCIA Y TECNOLOGIA DEL ESTADO DE TABASCO
ESTADO DE ACTIVIDADES

DEL 01 DE ENERO AL 31 DE MARZO DE 2022
(En Pesos Mexicanos)

"2022, Año de Ricardo Flores Magón"

	MARZO 2022	FEBRERO 2022
INGRESOS Y OTROS BENEFICIOS		
Ingresos de la Gestión:		
Impuestos		
Cuotas y Aportaciones de Seguridad Social		
Contribuciones de Mejoras		
Derechos		
Productos		
Aprovechamientos		
Ingresos por Ventas de Bienes y Prestación de Servicios		
Participaciones, Aportaciones, Convenios, Incentivos Derivados de la Colaboración Fiscal, Fondos Distintos de Aportaciones, Transferencias, Asignaciones, Subsidios y Subvenciones, y Pensiones y Jubilaciones.	3,684,902.14	1,725,082.34
Participaciones, Aportaciones, Convenios, Incentivos Derivados de la Colaboración Fiscal y Fondos Distintos de Aportaciones.		
Transferencias, Asignaciones, Subsidios y Subvenciones, y Pensiones y Jubilaciones	3,684,902.14	1,725,082.34
Otros Ingresos y Beneficios	22,855.86	1,319.63
Ingresos Financieros		
Incremento por Variación de Inventarios		
Disminución del Exceso de Estimaciones por Pérdida o Deterioro u Obsolescencia		
Disminución del Exceso de Provisiones		
Otros Ingresos y Beneficios Varios	22,855.86	1,319.63
Total de Ingresos y Otros Beneficios	3,707,758.00	1,726,401.97
GASTOS Y OTRAS PÉRDIDAS		
Gastos de Funcionamiento		
Servicios Personales	2,105,238.24	1,386,177.28
Materiales y Suministros	22,616.26	2,326.01
Servicios Generales	242,808.30	143,963.26
Transferencias, Asignaciones, Subsidios y Otras Ayudas	370,144.36	177,378.02
Transferencias Internas y Asignaciones al Sector Público		
Transferencias al resto del Sector Público		
Subsidios y Subvenciones		
Ayudas Sociales	111,700.00	6,000.00
Pensionamientos y Jubilaciones		
Transferencias a Fideicomisos, Mandatos y Contratos Análogos	0.00	0.00
Transferencias a la Seguridad Social		
Donativos		
Transferencias al Exterior		
Participaciones y Aportaciones		
Participaciones		
Aportaciones		
Convenios		
Intereses, Comisiones y Otros Gastos de la Deuda Pública		
Intereses de la Deuda Pública		
Comisiones de la Deuda Pública		
Gastos de la Deuda Pública		
Costo por Coberturas		
Apoyos Financieros		
Otros Gastos y Pérdidas Extraordinarias	258,444.36	171,378.02
Estimaciones, Depreciaciones, Deterioros, Obsolescencia y Amortizaciones	258,444.36	171,378.02
Provisiones		
Disminución de Inventarios		
Aumento por Insuficiencia de Estimaciones por Pérdida o Deterioro y Obsolescencia		
Aumento por Insuficiencia de Provisiones		
Otros Gastos		
Inversión Pública		
Inversión Pública no Capitalizable		
Total de Gastos y Otras Pérdidas	2,740,807.16	1,709,844.57
RESULTADO DEL EJERCICIO (AHORRO / DESAHORRO)	966,950.84	16,557.40

"BAJO PROTESTA DE DECIR VERDAD DECLARAMOS QUE LOS ESTADOS FINANCIEROS Y SUS NOTAS, SON RAZONABLEMENTE CORRECTOS Y SON DE RESPONSABILIDAD DEL

DRA. LILY LARA ROMERO
DIRECTORA GENERAL

L.C.P. NORA DOMÍNGUEZ DE LA CRUZ
DIRECTORA ADMINISTRATIVA

L.C.P. JOHANNA DE JESUS GONZALEZ FLORES
JEFE DE RECURSOS FINANCIEROS Y CONTABILIDAD



(En Pesos Mexicanos)

ACTIVO	MARZO 2022	FEBRERO 2022	PASIVO	MARZO 2022	FEBRERO 2022
ACTIVO CIRCULANTE			PASIVO CIRCULANTE		
Efectivo y Equivalentes	21,039,237.03	20,070,601.16	Cuentas por Pagar a Corto Plazo	119,593.18	186,513.09
Derechos a Recibir Efectivo o Equivalentes	3,576.86	1,672.86	Documentos por Pagar a Corto Plazo	0.00	0.00
Derechos a Recibir Bienes o Servicios	0.00	0.00	Porción a Corto Plazo de la Deuda Pública a Largo Plazo	0.00	0.00
Inventarios	0.00	0.00	Títulos y Valores a Corto Plazo	0.00	0.00
Almacenes	0.00	0.00	Pasivos Diferidos a Corto Plazo	0.00	0.00
Estimación por Pérdida o Deterioro de Activos Circulantes	0.00	0.00	Fondos y Bienes de Terceros en Garantía y/o Administración a Corto Plazo		0.00
Otros Activos Circulantes	7,281.40	7,281.40	Provisiones a Corto Plazo	0.00	0.00
			Otros Pasivos a Corto Plazo	0.00	0.00
Total de Activos Circulantes	<u>21,050,095.29</u>	<u>20,079,555.42</u>	Total de pasivos Circulantes	<u>119,593.18</u>	<u>186,513.09</u>
ACTIVO NO CIRCULANTE			PASIVO NO CIRCULANTE		
Inversiones Financieras a Largo Plazo	0.00	0.00	Cuentas por Pagar a Largo Plazo	0.00	0.00
Derechos a Recibir Efectivo o Equivalentes a Largo Plazo	0.00	0.00	Documentos por Pagar a Largo Plazo	0.00	0.00
Bienes Inmuebles, Infraestructura y Construcciones en Proceso	12,000,000.00	12,000,000.00	Deuda Pública a Largo Plazo	0.00	0.00
Bienes Muebles	9,666,380.91	9,666,380.91	Pasivos Diferidos a Largo Plazo	0.00	0.00
Activos Intangibles	193,742.34	193,742.34	Fondos y Bienes de Terceros en Garantía y/o Administración a Largo Plazo	0.00	0.00
Depreciación, Deterioro y Amortización Acumulada de Bienes	-9,020,501.20	-8,933,434.86	Provisiones a Largo Plazo	0.00	0.00
Activos Diferidos	0.00	0.00			
Estimación por Perdida o Deterioro de Activos no Circulantes	0.00	0.00	Total de Pasivos no Circulantes	<u>0.00</u>	<u>0.00</u>
Otros Activos no Circulantes	0.00	0.00			
Total de Activos No Circulantes	<u>12,839,622.05</u>	<u>12,926,688.39</u>	Total de Pasivo	<u>119,593.18</u>	<u>186,513.09</u>
			HACIENDA PÚBLICA/PATRIMONIO		
			Hacienda Pública/Patrimonio Contribuido		
			Aportaciones	0.00	0.00
			Donaciones al Capital	0.00	0.00
			Actualizaciones de la Hacienda Pública/Patrimonio	2,027,025.13	2,027,025.13
			Hacienda Pública/Patrimonio Generado		
			Resultados del Ejercicio (Ahorro/Desahorro)	966,950.84	16,557.40
			Resultados de Ejercicios Anteriores	30,776,148.19	30,776,148.19
			Revalúos	0.00	0.00
			Reservas	0.00	0.00
			Rectificaciones de Resultados de Ejercicios Anteriores		
			Exceso o Insuficiencia en la Actualización de la Hacienda Pública/Patrimonio		
			Resultado por Posición Monetaria		
			Resultado por Tenencia de Activos no Monetarios		
			Total Hacienda Pública/Patrimonio	<u>33,770,124.16</u>	<u>32,819,730.72</u>
TOTAL DE ACTIVOS	<u>33,889,717.34</u>	<u>33,006,243.81</u>	TOTAL DE PASIVO Y HACIENDA PUBLICA/PATRIMONIO	<u>33,889,717.34</u>	<u>33,006,243.81</u>

BAJO PROTESTA DE DECIR VERDAD DECLARAMOS QUE LOS ESTADOS FINANCIEROS Y SUS NOTAS, SON RAZONABLEMENTE CORRECTOS Y SON DE RESPONSABILIDAD DEL EMISOR.

DRA. LILY LARA ROMERO
DIRECTORA GENERAL

L.C.P. NORÁ DOMÍNGUEZ DE LA CRUZ
DIRECTORA ADMINISTRATIVA

L.C.P. JOHANNA DE JESUS GONZALEZ FLORES
JEFE DE RECURSOS FINANCIEROS Y
CONTABILIDAD



Consejo de Ciencia y Tecnología
del Estado de Tabasco

CONSEJO DE CIENCIA Y TECNOLOGIA DEL ESTADO DE TABASCO
ESTADO DE VARIACIÓN EN LA HACIENDA PÚBLICA/PATRIMONIO
DEL 01 DE ENERO AL 31 DE MARZO DE 2022

"2022, Año de Ricardo Flores Magón"

(En Pesos Mexicanos)

Concepto	Hacienda Pública/patrimonio Contribuido	Hacienda Pública/Patrimonio Generado de Ejercicios Anteriores	Hacienda Pública/Patrimonio Generado del Ejercicio	Exceso o Insuficiencia en la Actualización de la Hacienda Pública/Patrimonio	Total
Hacienda Pública / Patrimonio Contribuido Neto de 2021	2,027,025.13				2,027,025.13
Aportaciones	0.00				0.00
Donaciones de Capital	0.00				0.00
Actualización de la Hda. Púb./Patrimonio	2,027,025.13				2,027,025.13
Hacienda Pública / Patrimonio Generado Neto de 2021		35,621,401.98	-4,845,253.79		30,776,148.19
Resultados del ejercicio Ahorro/Desahorro			-4,845,253.79		-4,845,253.79
Resultados de ejercicios anteriores		35,621,401.98			35,621,401.98
Revalúos		0.00			0.00
Reservas		0.00			0.00
Rectificaciones de Resultados de Ejercicios Anteriores		0.00			0.00
Exceso o Insuficiencia en la Actualización de la Hacienda Pública / Patrimonio Neto de 2021				0.00	0.00
Resultado por Posición Monetaria				0.00	0.00
Resultado por Tenencia de Activos no Monetarios				0.00	0.00
Hacienda Pública / Patrimonio Neto Final de 2021	2,027,025.13	35,621,401.98	-4,845,253.79	0.00	32,803,173.32
Cambios en la Hacienda Pública / Patrimonio Contribuido Neto de 2022	0.00				0.00
Aportaciones	0.00				0.00
Donaciones de Capital	0.00				0.00
Actualización de la Hda. Púb./Patrimonio	0.00				0.00
Variaciones de la Hacienda Pública / Patrimonio Generado Neto de 2022		-4,845,253.79	5,812,204.63		966,950.84
Resultados del Ejercicio Ahorro/Desahorro			966,950.84		966,950.84
Resultados de Ejercicios anteriores		-4,845,253.79	4,845,253.79		0.00
Revalúos			0.00		0.00
Reservas			0.00		0.00
Rectificaciones de Resultados de Ejercicios Anteriores			0.00		0.00
Cambios en el Exceso o Insuficiencia en la Actualización de la Hacienda Pública / Patrimonio Neto de 2022				0.00	0.00
Resultado por Posición Monetaria				0.00	0.00
Resultado por Tenencia de Activos no Monetarios				0.00	0.00
Hacienda Pública / Patrimonio Neto Final 2022	2,027,025.13	30,776,148.19	966,950.84	0.00	33,770,124.16

"BAJO PROTESTA DE DECIR VERDAD DECLARAMOS QUE LOS ESTADOS FINANCIEROS Y SUS NOTAS, SON RAZONABLEMENTE CORRECTOS Y SON DE RESPONSABILIDAD DEL EMISOR"

DRA. LILY LARA ROMERO
DIRECTORA GENERAL

L.C.P. NORA DOMÍNGUEZ DE LA CRUZ
DIRECTORA ADMINISTRATIVA

L.C.P. JOHANNA DE JESUS GONZALEZ FLORES
JEFE DE RECURSOS FINANCIEROS Y CONTABILIDAD



(En Pesos Mexicanos)

ACTIVO	ORIGEN	APLICACIÓN
ACTIVO CIRCULANTE	0.00	970,539.87
Efectivo y Equivalentes	0.00	968,635.87
Derechos a Recibir Efectivo o Equivalentes	0.00	1,904.00
Derechos a Recibir Bienes o Servicios	0.00	0.00
Inventarios	0.00	0.00
Almacenes	0.00	0.00
Estimación por Pérdida o Deterioro de Activos Circulantes	0.00	0.00
Otros Activos Circulantes	0.00	0.00
ACTIVO NO CIRCULANTE	87,066.34	0.00
Inversiones Financieras a Largo Plazo	0.00	0.00
Derechos a Recibir Efectivo o Equivalentes a Largo Plazo	0.00	0.00
Bienes Inmuebles, Infraestructura y Construcciones en Proceso	0.00	0.00
Bienes Muebles	0.00	0.00
Activos Intangibles	0.00	0.00
Depreciación, Deterioro y Amortización Acumulada de Bienes	87,066.34	0.00
Activos Diferidos	0.00	0.00
Estimación por Pérdida o Deterioro de Activos no Circulantes	0.00	0.00
Otros Activos no Circulantes	0.00	0.00
PASIVO		
PASIVO CIRCULANTE	0.00	66,919.91
Cuentas por Pagar a Corto Plazo	0.00	66,919.91
Documentos por Pagar a Corto Plazo	0.00	0.00
Porción a Corto Plazo de la Deuda Pública a Largo Plazo	0.00	0.00
Títulos y Valores a Corto Plazo	0.00	0.00
Pasivos Diferidos a Corto Plazo	0.00	0.00
Fondos y Bienes de Terceros en Garantía y/o Administración a Corto Plazo	0.00	0.00
Provisiones a Corto Plazo	0.00	0.00
Otros Pasivos a Corto Plazo	0.00	0.00
PASIVO NO CIRCULANTE	0.00	0.00
Cuentas por Pagar a Largo Plazo	0.00	0.00
Documentos por Pagar a Largo Plazo	0.00	0.00
Deuda Pública a Largo Plazo	0.00	0.00
Pasivos Diferidos a Largo Plazo	0.00	0.00
Fondos y Bienes de Terceros en Garantía y/o Administración a Largo Plazo	0.00	0.00
Provisiones a Largo Plazo	0.00	0.00
HACIENDA PÚBLICA/PATRIMONIO		
Hacienda Pública/Patrimonio Contribuido	0.00	0.00
Aportaciones	0.00	0.00
Donaciones al Capital	0.00	0.00
Actualizaciones de la Hacienda Pública/Patrimonio	0.00	0.00
Hacienda Pública/Patrimonio Generado	950,393.44	0.00
Resultados del Ejercicio (Ahorro/Desahorro)	950,393.44	0.00
Resultados de Ejercicios Anteriores	0.00	0.00
Revalúos	0.00	0.00
Reservas	0.00	0.00
Rectificaciones de Resultados de Ejercicios Anteriores	0.00	0.00
Exceso o Insuficiencia en la Actualización de la Hacienda Pública/Patrimonio	0.00	0.00
Resultado por Posición Monetaria	0.00	0.00
Resultado por Tenencia de Activos no Monetarios	0.00	0.00
Totales	1,037,459.78	1,037,459.78

"BAJO PROTESTA DE DECIR VERDAD DECLARAMOS QUE LOS ESTADOS FINANCIEROS Y SUS NOTAS, SON RAZONABLEMENTE CORRECTOS Y SON DE RESPONSABILIDAD DEL EMISOR"

EMISOR"

L.C.P. NORA DOMÍNGUEZ DE LA CRUZ DIRECTORA ADMINISTRATIVA

DRA. LILY LARA ROMERO
DIRECTORA GENERAL

L.C.P. JOHANNA DE JESUS GONZALEZ FLORES
JEFE DE RECURSOS FINANCIEROS Y CONTABILIDAD



Consejo de Ciencia y Tecnología
del Estado de Tabasco

CONSEJO DE CIENCIA Y TECNOLOGIA DEL ESTADO DE TABASCO

ESTADO DE FLUJOS DE EFECTIVO

DEL 01 AL 31 DE MARZO DE 2022

(En Pesos Mexicanos)

"2022, Año de Ricardo Flores Magón"


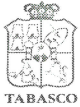
	MARZO 2022	FEBRERO 2022
Flujo de Efectivo de las Actividades de Operación		
Origen	1,981,356.03	1,370,154.62
Impuestos	0.00	0.00
Cuotas y Aportaciones de Seguridad Social	0.00	0.00
Contribuciones de Mejoras	0.00	0.00
Derechos	0.00	0.00
Productos	0.00	0.00
Aprovechamientos	0.00	0.00
Ingresos por Venta de Bienes y Prestación de Servicios	0.00	0.00
Participaciones, Aportaciones, Convenios, Incentivos Derivados de la Colaboración		
Fiscal y Fondos Distintos de Aportaciones	0.00	0.00
Transferencias, Asignaciones, Subsidios y Subvenciones, y Pensiones y Jubilaciones:	1,959,819.80	1,369,496.45
Otros Orígenes de Operación	21,536.23	658.17
Aplicación	1,030,962.59	1,253,666.74
Servicios Personales	719,060.96	1,046,126.04
Materiales y Suministros	20,290.25	2,326.01
Servicios Generales	98,845.04	113,525.68
Transferencias Internas y Asignaciones al Sector Público	0.00	0.00
Transferencias al resto del Sector Público	0.00	0.00
Subsidios y Subvenciones	0.00	0.00
Ayudas Sociales	105,700.00	6,000.00
Pensionamientos y Jubilaciones	0.00	0.00
Transferencias a Fideicomisos, Mandatos y Contratos Análogos	0.00	0.00
Transferencias a la Seguridad Social	0.00	0.00
Donativos	0.00	0.00
Transferencias al Exterior	0.00	0.00
Participaciones	0.00	0.00
Aportaciones	0.00	0.00
Convenios	0.00	0.00
Otras aplicaciones de operación	87,066.34	85,689.01
Flujos Netos de Efectivo por Actividades de Operación	950,393.44	116,487.88
Flujos de Efectivo de las Actividades de Inversión		
Origen	87,066.34	85,689.01
Bienes Inmuebles, Infraestructura y Construcciones en Proceso	0.00	0.00
Bienes Muebles	0.00	0.00
Otros Orígenes de Inversión	87,066.34	85,689.01
Aplicación	1,904.00	0.00
Bienes Inmuebles, Infraestructura y Construcciones en Proceso	0.00	0.00
Bienes Muebles	0.00	0.00
Otras Aplicaciones de Inversión	1,904.00	0.00
Flujos Netos de Efectivo por Actividades de Inversión	85,162.34	85,689.01
Flujo de Efectivo de las Actividades de Financiamiento		
Origen	0.00	104,005.06
Endeudamiento Neto	0.00	0.00
Interno	0.00	0.00
Externo	0.00	0.00
Otros Orígenes de Financiamiento	0.00	104,005.06
Aplicación	66,919.91	0.00
Servicios de la Deuda	0.00	0.00
Interno	0.00	0.00
Externo	0.00	0.00
Otras Aplicaciones de Financiamiento	66,919.91	0.00
Flujo netos de efectivo por Actividades de Financiamiento	-66,919.91	104,005.06
Incremento/Disminución Neta en el Efectivo y Equivalentes al Efectivo	968,635.87	306,181.95
Efectivo y Equivalentes al Efectivo al Inicio del Periodo	20,070,601.16	19,764,419.21
Efectivo y Equivalentes al Efectivo al Final del Periodo	21,039,237.03	20,070,601.16

"BAJO PROTESTA DE DECIR VERDAD DECLARAMOS QUE LOS ESTADOS FINANCIEROS Y SUS NOTAS, SON RAZONABLEMENTE CORRECTOS Y SON DE RESPONSABILIDAD DEL EMISOR"

DRA. LILY LARA ROMERO
DIRECTORA GENERAL

L.C.P. NORA DOMINGUEZ DE LA CRUZ
DIRECTORA ADMINISTRATIVA

L.C.P. JOHANNA DE JESUS GONZALEZ FLORES
JEFE DE RECURSOS FINANCIEROS Y CONTABILIDAD



Consejo de Ciencia y Tecnología
del Estado de Tabasco

CONSEJO DE CIENCIA Y TECNOLOGIA DEL ESTADO DE TABASCO

ESTADO ANALITICO DEL ACTIVO
DEL 01 AL 31 DE MARZO DE 2022

"2022, Año de Ricardo Flores Magón"

(En Pesos Mexicanos)

Concepto	Saldo Inicial	Cargos del Período	Abonos del Período	Saldo Final	Variación del Período
	1	2	3	4 (1+2-3)	(4-1)
ACTIVO					
ACTIVO CIRCULANTE					
Efectivo y Equivalentes	20,070,601.16	1,982,712.03	1,014,076.16	21,039,237.03	968,635.87
Derechos a Recibir Efectivo o Equivalentes	1,672.86	2,113,339.32	2,111,435.32	3,576.86	1,904.00
Derechos a Recibir Bienes o Servicios	0.00	0.00	0.00	0.00	0.00
Inventarios	0.00	0.00	0.00	0.00	0.00
Almacenes	0.00	10,562.92	10,562.92	0.00	0.00
Estimación por Pérdida o Deterioro de Activos Circulantes	0.00	0.00	0.00	0.00	0.00
Otros Activos Circulantes	7,281.40	0.00	0.00	7,281.40	0.00
ACTIVO NO CIRCULANTE					
Inversiones Financieras a Largo Plazo	0.00	0.00	0.00	0.00	0.00
Derechos a Recibir Efectivo o Equivalentes a Largo Plazo	0.00	0.00	0.00	0.00	0.00
Bienes Inmuebles, Infraestructura y Construcciones en Proceso	12,000,000.00	0.00	0.00	12,000,000.00	0.00
Bienes Muebles	9,666,380.91	0.00	0.00	9,666,380.91	0.00
Activos Intangibles	193,742.34	0.00	0.00	193,742.34	0.00
Depreciación, Deterioro y Amortización Acumulada de Bienes	-8,933,434.86	0.00	87,066.34	-9,020,501.20	-87,066.34
Activos Diferidos	0.00	0.00	0.00	0.00	0.00
Estimación por Perdida o Deterioro de Activos no Circulantes	0.00	0.00	0.00	0.00	0.00
Otros Activos no Circulantes	0.00			0.00	0.00

"BAJO PROTESTA DE DECIR VERDAD DECLARAMOS QUE LOS ESTADOS FINANCIEROS Y SUS NOTAS, SON RAZONABLEMENTE CORRECTOS Y SON DE RESPONSABILIDAD DEL EMISOR"

DRA. LILY LARA ROMERO
DIRECTORA GENERAL

L.C.P. NORA DOMÍNGUEZ DE LA CRUZ
DIRECTORA ADMINISTRATIVA

L.C.P. JOHANNA DE JESUS GONZALEZ FLORES
JEFE DE RECURSOS FINANCIEROS Y CONTABILIDAD



Consejo de Ciencia y Tecnología
del Estado de Tabasco

CONSEJO DE CIENCIA Y TECNOLOGIA DEL ESTADO DE TABASCO

ESTADO ANALÍTICO DE LA DEUDA Y OTROS PASIVOS

DEL 01 AL 31 DE MARZO DE 2022

(En Pesos Mexicanos)

"2022, Año de Ricardo Flores Magón"

Denominación de las Deudas	Moneda de Contratación	Institución o País Acreedor	Saldo Inicial del Período	Saldo Final del Período
DEUDA PUBLICA				
Corto Plazo				
Deuda Interna				
Instituciones de Crédito				
Títulos y Valores				
Arrendamientos Financieros				
Deuda Externa				
Organismos Financieros Internacionales				
Deuda Bilateral				
Títulos y Valores				
Arrendamientos Financieros				
Subtotal Corto Plazo				
Largo Plazo				
Deuda Interna				
Instituciones de Crédito				
Títulos y Valores				
Arrendamientos Financieros				
Deuda Externa				
Organismos Financieros Internacionales				
Deuda Bilateral				
Títulos y Valores				
Arrendamientos Financieros				
Subtotal Largo Plazo				
Otros Pasivos			\$ 186,513.09	\$ 119,593.18
Total Deuda y Otros Pasivos			\$ 186,513.09	\$ 119,593.18

"BAJO PROTESTA DE DECIR VERDAD DECLARAMOS QUE LOS ESTADOS FINANCIEROS Y SUS NOTAS, SON RAZONABLEMENTE CORRECTOS Y SON DE RESPONSABILIDAD DEL EMISOR"

DRA. LILY LARA ROMERO
DIRECTORA GENERAL

L.C.P. NORA DOMÍNGUEZ DE LA CRUZ
DIRECTORA ADMINISTRATIVA

L.C.P. JOHANNA DE JESUS GONZALEZ FLORES
JEFE DE RECURSOS FINANCIEROS Y CONTABILIDAD

CONSEJO DE CIENCIA Y TECNOLOGIA DEL ESTADO DE TABASCO

INFORME SOBRE PASIVOS CONTINGENTES

AL 31 DE MARZO DE 2022



Consejo de Ciencia y Tecnología
del Estado de Tabasco

(En Pesos Mexicanos) "2022, Año de Ricardo Flores Magón"

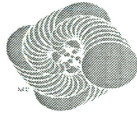
CONCEPTO	IMPORTE
<p>AL 31 DE MARZO DE 2022 NO EXISTE NINGUN PASIVO CONTINGENTE DEL CONSEJO DE CIENCIA Y TECNOLOGIA DEL ESTADO DE TABASCO</p>	

"BAJO PROTESTA DE DECIR VERDAD DECLARAMOS QUE LOS ESTADOS FINANCIEROS Y SUS NOTAS, SON RAZONABLEMENTE CORRECTOS Y SON DE RESPONSABILIDAD DEL EMISOR"

DRA. LILY LARA ROMERO
DIRECTORA GENERAL

L.C.P. NORA DOMINGUEZ DE LA CRUZ
DIRECTORA ADMINISTRATIVA

L.C.P. JOHANNA DE JESUS GONZALEZ FLORES
JEFE DE RECURSOS FINANCIEROS Y
CONTABILIDAD



Consejo de Ciencia y Tecnología
del Estado de Tabasco

NOTAS A LOS ESTADOS CONTABLES
Al 31 de Marzo 2022
(En Pesos Mexicanos)

a).- Notas de Desglose

Información Contable

1).- Notas al Estado de Situación Financiera

Activo

1).- Efectivo y equivalentes.

El Consejo dispone de 21 millones 029 mil 237 pesos 03/100 M.N. en 5 cuentas bancarias 1 para los gastos de operación, 2 para proyectos sustantivos de fuente estatal, 1 de ingresos estatales y 1 de ingresos federales.

El Consejo de Ciencia y Tecnología del Estado de Tabasco dispone de un fondo fijo de Recursos Estatales por un monto de 10 mil pesos 00/100 M.N.

Bancomer cta. 0114597427	\$22.36
Bancomer cta. 0116237290	\$724,708.01
Bancomer cta. 0157824718	\$154,303.89
Bancomer cta. 0108121524	\$18,353,330.40
Bancomer cta. 0117973179	\$120,002.56
Bancomer cta. 0118092575	\$676,869.81
Total	\$21,029,237.03

2).-Derechos a recibir efectivo y equivalentes y bienes o servicios a recibir.

Deudores Diversos	90 días	180 días	Menor o igual a 365 días	Mayor o igual a 365 días
Secretaría de Finanzas	\$ 1,904.00	0.00	0.00	\$ 1,672.86
Total	\$ 1,904.00	0.00	0.00	\$ 1,672.86

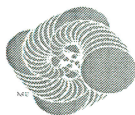
Según el Oficio CCYTET/DA/061/2018 con fecha 18 de Octubre de 2018, se Solicitó la devolución del recurso detallado de la siguiente manera:

Con base en el Contrato de Compra-Venta derivado de la Subasta Pública N° GET/SP/BM/01/2017, realizada por el Gobierno del Estado de Tabasco el día 11 de Agosto de 2017, que celebran por una parte el Poder Ejecutivo del Estado de Tabasco por conducto del Director General de Administración del Patrimonio del Estado de la Secretaría de Administración, en su carácter de convocante, la Directora General del Consejo de Ciencia y Tecnología del Estado de Tabasco a quien en lo sucesivo se le denominara el vendedor y por otra parte el C. Emilio Antonio Barrera Sánchez, en ejercicio de su propio derecho en su calidad de comprador de los bienes muebles no útiles.

DRA. LILY LARA ROMERO
DIRECTORA GENERAL

L.C.P. NORA DOMINGUEZ DE LA CRUZ
DIRECTORA ADMINISTRATIVA

L.C.P. JOHANNA DE JESUS GONZALEZ FLORES
JEFE DE RECURSOS FINANCIEROS Y CONTABILIDAD



Consejo de Ciencia y Tecnología
del Estado de Tabasco

Donde todas las partes señalan que el precio de la operación por la Compra-Venta de bienes muebles no útiles, resultante al cierre del acto de adjudicación de la subasta pública antes mencionada, es por la cantidad de \$1,672.86 pesos, misma que el comprador depositó o transfirió electrónicamente en una sola exhibición a favor de la Secretaría de Finanzas del Gobierno del Estado de Tabasco, por lo anterior en nuestros Estados Financieros se refleja la Secretaría de Finanzas como un deudor, hasta la fecha no se a recibido respuesta de dicha solicitud.

El monto de \$1,904.00 pesos corresponden a un pago de refrendo de vehículos y remolques en exceso, debido a que en el momento de llevar los comprobantes de pago y documentos para hacer el cambio de los refrendos en la Secretaría de Finanzas del Estado se reflejó en el sistema un costo menor al pagado de los remolques, por lo que nos devolverán en su momento la cantidad antes mencionada.

3).-Almacén.

En esta cuenta se registran las entradas y salidas de bienes de consumo para impresoras, respaldo de información, tales como toner, cd, dvd, etc.. Y se registran al costo de adquisición.

4).- Otros activos circulantes.

Existe un depósito en garantía dado a Comisión Federal de Electricidad por un monto de \$ 5,281.40 y un depósito en garantía de Exi Tabasco S.A de C.V. por un monto de \$ 2,000.00 que corresponde a la renta de la fotocopiadora. Dando como saldo total del mes \$7,281.40 pesos.

5).-Inversiones financieras. -

No se tiene Inversiones Financieras en este Ejercicio 2022, debido a que el Fondo Mixto dio por terminada sus actividades en el año 2021.

6).-Bienes Muebles, Inmuebles e Intangibles.

Las inversiones en bienes muebles se registran a su costo de adquisición.

Concepto	Al 31/03/2022	Al 28/02/2022
Bienes Muebles	9,666,380.91	9,666,380.91
Bienes Inmuebles	12,000,000.00	12,000,000.00
Activos Intangibles	193,742.34	193,742.34
Total	\$21,860,123.25	\$21,860,123.25

DRA. LILY LARA ROMERO
DIRECTORA GENERAL

L.C.P. NORA DOMÍNGUEZ DE LA CRUZ
DIRECTORA ADMINISTRATIVA

L.C.P. JOHANNA DE JESUS GONZALEZ FLORES
JEFE DE RECURSOS FINANCIEROS Y CONTABILIDAD



7).- Depreciación de activo fijos.

Se ha aplicado la depreciación y amortización correspondiente de acuerdo a las Reglas Específicas del Registro y Valoración del Patrimonio emitido por el CONAC por la cantidad de \$9,020,501.20

El método de depreciación utilizado es:


Concepto	Tasa de Aplicación	Característica en la que se encuentra el bien	Al 31/03/2022
Bienes Muebles	Mobiliario y Eq. Admón. (10%,33.3%) Mobiliario y Eq. Educacional y Recreativo (33.3%) Equipo e Instrumental Médico y de Laboratorio (20%) Equipo de Transporte (20%) Maquinaria, otros equipos y herramientas (10%)	Buen Estado	8,149,566.88
Bienes Inmuebles	Edificios no habitacionales (3.3 %)	Buen Estado	712,692.75
Activos Intangibles	Software (50%)	Buen Estado	158,241.57
Total			\$9,020,501.20

8).- Pasivo.

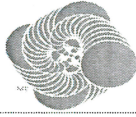
Se integra básicamente del saldo de proveedores pendientes de pago, y de las retenciones de impuestos de ISR de asimilados a salarios del mes anterior, los cuales tienen factibilidad de pago ya que se saldarán las cuentas en el mes de abril del año 2022.

Concepto	Menor o igual a 30 días	Menor o igual a 180 días	Menor o igual a 365 días	Mayor o igual a 365 días
Proveedores por pagar a C.P.:				
Teléfonos de México SAB de C.V.	\$13,051.58			
Exi Tabasco S.A de C.V.	\$2,552.00			
Armando Figueroa Morales (Reembolso de Gastos)	\$244.00			
Retenciones y contribuciones por pagar				
10% Honorarios	2.88			
10% Arrendamiento	0.82			


DRA. LILY LARA ROMERO
DIRECTORA GENERAL


L.C.P. NORA DOMINGUEZ DE LA CRUZ
DIRECTORA ADMINISTRATIVA


L.C.P. JOHANNA DE JESUS GONZALEZ FLORES
JEFE DE RECURSOS FINANCIEROS Y CONTABILIDAD



**Consejo de Ciencia y Tecnología
del Estado de Tabasco**

I.S.R. Honorarios Asimilables a Salarios	103,294.26		
I.S.R. Régimen Simplificado de Confianza	31.07		
Otros			
Pension alimenticia	0.17		
Subsidio al empleo	16.40		
Depósitos por Identificar	400.00		
Total	\$119,593.18		

2).- Notas al Estado de Actividades

Ingresos de Gestión

Se conforma de los recursos recibidos de la Secretaría de Finanzas, autorizados en el presupuesto anual por el H. Congreso del Estado para el presente ejercicio 2022; se gestionaron las solicitudes de recursos en el presente mes, que acumulado al ejercicio hacen un monto de \$3,684,902 pesos 14/100 M.N.

1).- Conciliación entre el ingreso financiero y el ingreso presupuestal.

Concepto	Contable	Presupuestal	Diferencias
Ingreso Presupuestal Recaudado Estatal	\$3,684,902.14	\$3,684,902.14	\$ 0.00
Recursos Propios	0.00	0.00	\$ 0.00
Otros Ingresos	\$22,855.86	0.00	\$22,855.86
Total	\$3,707,758.00	\$3,684,902.14	\$22,855.86

Hasta el mes actual se tiene un ingreso presupuestal recaudado de \$3,684,902.14 pesos que son las ministraciones de los proyectos a nivel estatal que recibe nuestra institución de los cuales \$135,718.23 pesos corresponden a ejercicio 2021 que no habían sido ministrados por la Secretaría de finanzas hasta este ejercicio 2022.

El monto de Otros Ingresos por \$22,855.86 pesos corresponde a intereses ganados de las cuentas bancarias del Consejo de Ciencia y Tecnología del Estado de Tabasco, a un reintegro de CIATEQ AC por una devolución de remanente de recursos no ejercidos del proyecto PRODECTI 2020-01/044 Y del proyecto R103-16-21 PRODECTI 2021.

Gastos y Otras Pérdidas

En este periodo se efectuaron los gastos básicos en cuanto al pago de honorarios asimilables a salarios, servicio telefónico, internet, energía eléctrica, combustible para los vehículos del Consejo de Ciencia y Tecnología del Estado de Tabasco.

En el concepto de materiales y suministros dentro de la partida: Materiales y Útiles de Impresión y Reproducción, Refacciones y Accesorios Menores de Equipo de Cómputo, Materiales y Útiles de Oficina, Material de Limpieza, Materiales y Útiles para el Procesamiento en Equipo, Materiales y Suministros para Planteles Educativos y Herramientas Menores se registran únicamente las salidas del almacén.

DRA. LILY LARA ROMERO
DIRECTORA GENERAL

L.C.P. NORA DOMÍNGUEZ DE LA CRUZ
DIRECTORA ADMINISTRATIVA

L.C.P. JOHANNA DE JESUS GONZALEZ FLORES
JEFE DE RECURSOS FINANCIEROS Y CONTABILIDAD



El Total de Gastos y Otras Pérdidas del mes de Marzo es de \$2,740,807.16 y se relaciona de la siguiente manera:

Servicios Personales es \$2,105,238.24 representa el 77% del total de gastos

Materiales y Suministros es \$ 22,616.26

Servicios Generales es \$242,808.30

Ayudas Sociales es \$111,700.00

Estimaciones, Depreciaciones, Deterioros, Obsolescencia y Amortizaciones por \$258,444.36

Se ha aplicado la amortización correspondiente de acuerdo a las Reglas Específicas del Registro y Valoración del Patrimonio emitido por el CONAC.


1).- Conciliación entre el estado de actividades y el estado analítico del ejercicio presupuesto de egresos


Concepto	Contable	Presupuestal	Diferencias	Observación
1000.- Servicios personales	\$2,105,238.24	\$2,105,238.24	\$0.00	En el capítulo 2000 Y 4000: la diferencia que existe es la afectación de economías y referendos estatales.
2000.- Materiales y suministros	\$22,616.26	\$21,805.36	\$810.90	
3000.- Servicios Generales	\$242,808.30	\$242,808.30	\$0.00	
4000.-Transferencias, Asignaciones, Subsidios y Otras Ayudas	\$111,700.00	\$105,700.00	\$6,000.00	
5000.- Bienes Muebles, Inmuebles e Intangibles	\$0.00	\$0.00	\$0.00	SIN OBSERVACIÓN
7000.- Inversiones Financieras y Otras Provisiones	\$0.00	\$0.00	\$0.00	SIN OBSERVACIÓN
Total	\$2,482,362.80	\$2,475,551.90	\$6,810.90	


3).- Notas al Estado de Variaciones en la Hacienda Pública / Patrimonio

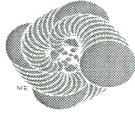
Los movimientos de la cuenta de Hacienda Pública se derivan de las variaciones del fideicomiso Fondo Mixto de Fomento a la Investigación Científica y Tecnológica CONACYT – Gobierno del Estado de Tabasco.

Concepto	Al 31/03/2022	Al 28/02/2021
Actualización de la hacienda pública/patrimonio	\$2,027,025.13	\$2,027,025.13
Resultado de ejercicios anteriores	\$30,776,148.19	\$30,776,148.19
Total	\$32,803,173.32	\$32,803,173.32


DRA. LILY LARA ROMERO
DIRECTORA GENERAL


L.C.P. NORA DOMINGUEZ DE LA CRUZ
DIRECTORA ADMINISTRATIVA


L.C.P. JOHANNA DE JESUS GONZALEZ FLORES
JEFE DE RECURSOS FINANCIEROS Y CONTABILIDAD



El origen de las variaciones del mes de marzo de 2022, se deben a las ministraciones Estatal y la aplicación de la depreciación y amortización de acuerdo a los postulados básicos de la CONAC.

La Hacienda Pública Patrimonio Contribuido es de \$2,027,025.13

La Hacienda Pública Generada de Ejercicios Anteriores tiene un importe de \$30,776,148.19 y tiene una variación y se integra por la resta del ejercicio 2021 por -\$4,845,253.79

La Hacienda Pública Patrimonio Generado del Ejercicio es de \$966,950.84 que es el resultado del ejercicio 2022.

4).- Notas al Estado de Flujos de Efectivo

Efectivo y equivalentes

El saldo de esta cuenta es de \$21,029,237 pesos 03/00 M.N. que se desglosa de la siguiente manera:

Un fondo fijo por un monto de \$10,000 pesos 00/100 M.N. más el monto de bancos.

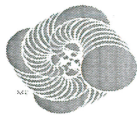
La integración de los saldos inicial y final que figuran en la última parte del Estado de Flujo de Efectivo en la cuenta de efectivo y equivalentes es como sigue:

Concepto	31/03/2022	28/02/2022
Bancomer cta. 0157824718	154,303.89	155,113.60
Bancomer cta. 0108121524	19,353,330.40	18,833,776.20
Bancomer cta. 01145997427	22.36	22.36
Bancomer cta. 0116237290	724,708.01	724,702.90
Bancomer cta. 0117973179	120,002.56	120,001.63
Bancomer cta. 0118092575	676,869.81	226,984.47
Total	\$21,029,237.03	\$20,060,601.16

DRA. LILY LARA ROMERO
DIRECTORA GENERAL

L.C.P. NORA DOMINGUEZ DE LA CRUZ
DIRECTORA ADMINISTRATIVA

L.C.P. JOHANNA DE JESÚS GONZALEZ FLORES
JEFE DE RECURSOS FINANCIEROS Y CONTABILIDAD



**CONSEJO DE CIENCIA Y TECNOLOGIA DEL ESTADO DE TABASCO
CONCILIACION ENTRE LOS INGRESOS PRESUPUESTARIOS Y CONTABLES
DEL 01 DE ENERO AL 31 DE MARZO DE 2022
(En Pesos Mexicanos)**


1. Total de Ingresos Presupuestarios	\$ 3,684,902.14
2. Más Ingresos Contables No Presupuestarios	\$ 22,855.86
2.1 Ingresos Financieros	
2.2 Incremento por Variación de Inventarios	
2.3 Disminución del Exceso de Estimaciones por Pérdida o Deterioro u Obsolescencia	
2.4 Disminución de Exceso de Provisiones	
2.5 Otros Ingresos y Beneficios Varios	
2.6 Otros Ingresos Contables No Presupuestarios	\$ 22,855.86
3. Menos Ingresos Presupuestarios No Contables	\$ 0.00
3.1 Aprovechamientos Patrimoniales	
3.2 Ingresos Derivados de Financiamientos	
3.3 Otros Ingresos Presupuestarios No Contables	
4. Total de Ingresos Contables	\$ 3,707,758.00


Notas:


1. Se deberán incluir los Ingresos Contables No Presupuestarios que no se regularizaron presupuestariamente durante el ejercicio.
2. Los Ingresos Financieros y otros ingresos se regularizarán presupuestariamente de acuerdo a la legislación aplicable.


Hasta el mes actual se tiene de ingreso presupuestal recaudado estatal de \$3,684,902.14 pesos que son las ministraciones de los proyectos a nivel estatal que recibe nuestra institución, de los cuales \$135,718.23 pesos corresponden a ejercicio 2021 que no habían sido ministrados por la Secretaría de finanzas hasta este ejercicio 2022.

El monto de Otros Ingresos Contables no presupuestarios por la cantidad de \$22,855.86 pesos, corresponden a intereses ganados de las cuentas bancarias que tiene nuestra institución Consejo de Ciencia y Tecnología


DRA. LILY LARA ROMERO
DIRECTORA GENERAL


L.C.P. NORA DOMÍNGUEZ DE LA CRUZ
DIRECTORA ADMINISTRATIVA


L.C.P. JOHANNA DE JESUS GONZALEZ FLORES
JEFE DE RECURSOS FINANCIEROS Y CONTABILIDAD



**Consejo de Ciencia y Tecnología
del Estado de Tabasco**

del Estado de Tabasco, a un reintegro de CIATEQ AC por una devolución de remanente de recursos no ejercidos del proyecto PRODECTI 2020-01/044 Y del proyecto R103-16-21 PRODECTI 2021.

**CONSEJO DE CIENCIA Y TECNOLOGIA DEL ESTADO DE TABASCO
CONCILIACION ENTRE LOS EGRESOS PRESUPUESTARIOS Y CONTABLES
DEL 01 DE ENERO AL 31 MARZO DE 2022
(En Pesos Mexicanos)**

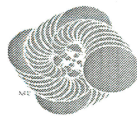
1. Total de Egresos Presupuestarios	\$ 2,475,551.90
--	------------------------

2. Menos Egresos Presupuestarios No Contables	\$21,805.36
2.1 Materias Primas y Materiales de Producción y Comercialización	
2.2 Materiales y Suministros	\$21,805.36
2.3 Mobiliario y Equipo de Administración	
2.4 Mobiliario y Equipo Educativo y Recreativo	
2.5 Equipo e Instrumental Médico y de Laboratorio	
2.6 Vehículos y Equipo de Transporte	
2.7 Equipo de Defensa y Seguridad	
2.8 Maquinaria, Otros Equipos y Herramientas	
2.9 Activo Biológicos	
2.10 Bienes Inmuebles	
2.11 Activos Intangibles	
2.12 Obra Pública en Bienes de Dominio Público	
2.13 Obra Pública en Bienes Propios	
2.14 Acciones y Participaciones de Capital	
2.15 Compra de Títulos y Valores	
2.16 Concesión de Préstamos	
2.17 Inversiones en Fideicomisos, Mandatos y Otros Análogos	
2.18 Provisiones para Contingencias y Otras Erogaciones Especiales	
2.19 Amortización de la Deuda Pública	
2.20 Adeudos de Ejercicios Fiscales Anteriores (ADEFAS)	
2.21 Otros Egresos Presupuestarios No Contables	

DRA. LILY LARA ROMERO
DIRECTORA GENERAL

L.C.P. NORA DOMÍNGUEZ DE LA CRUZ
DIRECTORA ADMINISTRATIVA

L.C.P. JOHANNA DE JESUS GONZALEZ FLORES
JEFE DE RECURSOS FINANCIEROS Y CONTABILIDAD



3. Más Gastos Contables No Presupuestarios	\$ 287,060.62
3.1 Estimaciones, Depreciaciones, Deterioros, Obsolescencia y Amortizaciones	\$ 258,444.36
3.2 Provisiones	
3.3 Disminución de Inventarios	
3.4 Aumento por Insuficiencia de Estimaciones por Pérdida o Deterioro u Obsolescencia	
3.5 Aumento por Insuficiencia de Provisiones	
3.6 Otros Gastos	\$ 21,805.36
3.7 Otros Gastos Contables No Presupuestales	\$ 6,810.90
4. Total de Gastos Contables Resultado	\$ 2,740,807.16

Nota: Se deberán incluir los Gastos Contables No Presupuestarios que no se regularizaron Presupuestariamente durante el ejercicio.

La cantidad de \$21,805.36 es el saldo que se tiene de las entradas y salidas de almacén y otros gastos varios del mes de marzo de 2022.

La cantidad de \$6,810.90 son las economías y refrendos acumulados.

b). - Notas de memoria (Cuentas de Orden)


La contabilidad del Consejo de Ciencia y Tecnología del Estado de Tabasco se realiza utilizando las cuentas de orden y presupuestales correspondientes.


Presupuesto de Ingresos


Estimado	Modificado	Devengado	Recaudado
\$13,544,500.00	\$14,048,526.91	\$3,684,902.14	\$3,684,902.14


Presupuesto de Egresos

Aprobado	Modificado	Devengado	Pagado
\$13,544,500.00	\$14,048,526.91	\$2,475,551.90	\$2,475,551.90


DRA. LILY LARA ROMERO
DIRECTORA GENERAL


L.C.P. NORA DOMINGUEZ DE LA CRUZ
DIRECTORA ADMINISTRATIVA


L.C.P. JOHANNA DE JESUS GONZALEZ FLORES
JEFE DE RECURSOS FINANCIEROS Y CONTABILIDAD



c). - Notas de Gestión Administrativa

1. Introducción

Los Estados Financieros del Consejo de Ciencia y Tecnología del Estado de Tabasco proveen de información financiera a los principales usuarios, al Congreso y a los ciudadanos.

El objetivo del presente documento es la revelación del contexto y de los aspectos económicos- financieros más relevantes que influyeron en las decisiones del periodo, y que deberán ser considerados en la elaboración de los Estados Financieros para la mayor comprensión de los mismos y sus particularidades.

2. Panorama Económico y Financiero.

El Consejo tiene asignado un presupuesto autorizado por el H. Congreso del Estado proveniente de Recursos Federales para este año es de 13 millones 544 mil 500 pesos 00/100 M.N., del Ramo 28. Participaciones a Entidades Federativas y Municipios.

Se solicitó una ampliación de recursos en el mes de marzo por un monto de \$504,026.91 pesos del proyecto Multas Electorales 2021.

3. Autorización e Historia

a. Fecha de creación del ente

El Consejo de Ciencia y Tecnología del Estado de Tabasco (CCYTET) es un Organismo Público Descentralizado del Gobierno del Estado, según Decreto de Creación del 9 de junio de 1999 se publicó un suplemento al Periódico Oficial No. 5922 el Decreto No. 203, mediante el cual en su artículo 1 crea como Organismo Descentralizado de la Administración Pública Estatal, con personalidad jurídica y patrimonio propios.

El Consejo de Ciencia y Tecnología del Estado de Tabasco tiene como objeto lograr que el conocimiento científico y tecnológico contribuya a satisfacer las necesidades de desarrollo de Tabasco y de México, a través de acciones de fomento, sensibilización, formación, vinculación y apoyo financiero a los actores del sistema estatal de ciencia y tecnología (generadores y usuarios), en un marco de ética, responsabilidad, eficiencia y calidad.

b. Principales cambios en su estructura.

El Consejo mantiene una estructura organizacional de un director general, 4 Direcciones de área, 2 Coordinaciones de área y una unidad de asuntos jurídicos.

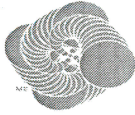
1.1 Dirección General

- 1.1.1 Dirección General
- 1.1.2 Área de Manejo Documental

DRA. LILY LARA ROMERO
DIRECTORA GENERAL

L.C.P. NORA DOMÍNGUEZ DE LA CRUZ
DIRECTORA ADMINISTRATIVA

L.C.P. JOHANNA DE JESUS GONZALEZ FLORES
JEFE DE RECURSOS FINANCIEROS Y CONTABILIDAD



Consejo de Ciencia y Tecnología
del Estado de Tabasco

1.2 Coordinación Técnica

- 1.2.1 Coordinación
- 1.2.2 Área de Planeación y Seguimiento
- 1.2.3 Área de Desarrollo Organizacional
- 1.2.4 Área de Diseño Grafico

1.3 Unidad de Asuntos Jurídicos

- 1.3.1 Asesor Jurídico

1.4 Unidad de Transparencia y Acceso de la Información

1.5 Dirección Administrativa

- 1.5.1 Dirección
- 1.5.2 Área de Recursos Materiales y Servicios
- 1.5.3 Área de Recursos Financieros y Contabilidad
- 1.5.4 Área de Sistemas
- 1.5.5 Soporte Técnico
- 1.5.6 Área de Activos Fijos
- 1.5.7 Área de Recursos Humanos

1.6 Dirección de Vinculación, Investigación y Desarrollo

- 1.6.1 Dirección
- 1.6.2 Área de Vinculación Empresarial
- 1.6.3 Área de Financiamiento de la Investigación y Desarrollo Tecnológico
- 1.6.4 Área de Seguimiento de Fondo Mixto

1.7 Dirección de Formación de Recursos y Apoyo a Investigadores

- 1.7.1 Dirección
- 1.7.2 Área de Nuevos Talentos Científicos y Tecnológicos
- 1.7.3 Área de Estimulo y Reconocimiento a Investigadores y Tecnólogos
- 1.7.4 Área de Sistema Estatal de Información Científica y Tecnológica

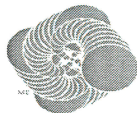
1.8 Dirección de Apropiación Social de la Ciencia y la Tecnología

- 1.8.1 Dirección
- 1.8.2 Coordinación de Información y Divulgación Científica
- 1.8.3 Imagen Institucional y Estrategias de Comunicación
- 1.8.4 Área de Fomento de la Cultura Científica y Tecnológica
- 1.8.5 Área de Producción de Exposiciones Científicas
- 1.8.6 Área de Ciencia en Movimiento

DRA. LILY LARA ROMERO
DIRECTORA GENERAL

L.C.P. NORA DOMINGUEZ DE LA CRUZ
DIRECTORA ADMINISTRATIVA

L.C.P. JOHANNA DE JESUS GONZALEZ FLORES
JEFE DE RECURSOS FINANCIEROS Y CONTABILIDAD



Consejo de Ciencia y Tecnología
del Estado de Tabasco

4. Organización y Objeto Social

a) Objeto social

La finalidad es la de atender las necesidades inherentes del Gobierno del Estado en materia de ciencia y tecnología.

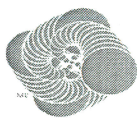
b) Principal actividad

- I. Asesorar al Titular del Poder Ejecutivo Estatal en la planeación, programación, coordinación, gestión, orientación, sistematización, promoción y evaluación de las actividades relacionadas con la ciencia y la tecnología en el Estado, su vinculación con el desarrollo Estatal y Nacional y sus relaciones con el exterior;
- II. Ser Órgano de consulta para las Dependencias del Ejecutivo Estatal, Organismos Descentralizados, Órganos Desconcentrados y Empresas de Participación Estatal, excepto para aquellas Instituciones a las que la Ley les otorgue autonomía, las cuales, sin embargo, podrán hacerlo discrecionalmente, en materia de inversiones o de autorización de recursos y proyectos de investigación científica y tecnológica y, en general todo lo relacionado con y para el adecuado cumplimiento de sus fines;
- III. Asesorar en la materia a las personas físicas o jurídicas colectivas, en las condiciones que en cada caso se convengan;
- IV. Captar y jerarquizar las necesidades Estatales en ciencia y tecnología, estudiar los problemas que las afectan y sus relaciones con la actividad en general;
- V. Elaborar programas sectoriales de investigación científica y de modernización tecnológica, vinculados con los objetivos Estatales y Nacionales de desarrollo económico y social, procurando la más amplia participación de la comunidad científica y tecnológica, así como la cooperación de entidades gubernamentales, Instituciones de educación superior e investigación, públicas o privadas, y usuarios de la investigación o productos derivados del conocimiento.

DRA. LILY LARA ROMERO
DIRECTORA GENERAL

L.C.P. NORA DOMÍNGUEZ DE LA CRUZ
DIRECTORA ADMINISTRATIVA

L.C.P. JOHANNA DE JESUS GONZALEZ FLORES
JEFE DE RECURSOS FINANCIEROS Y CONTABILIDAD



Consejo de Ciencia y Tecnología
del Estado de Tabasco

- VI. Promover la más amplia concertación y coordinación entre las Instituciones de investigación y enseñanza superior públicas y privadas, el Estado y los usuarios de la investigación, sin menoscabo, en su caso, de su respectiva autonomía o competencia, para fomentar áreas comunes de investigación, educación y programas interdisciplinarios e interinstitucionales, eliminar duplicidades y ayudar a la formación y capacitación de investigadores; todo esto con apego al marco normativo que establece la Ley para coordinar y promover el desarrollo científico y tecnológico Nacional, y el programa de desarrollo científico y tecnológico para el Estado;
- a) Ejercicio fiscal
El ejercicio fiscal inicia el 1° de enero y termina el 31 de diciembre del 2022.
 - b) Régimen jurídico y
 - c) Consideraciones fiscales

Las obligaciones fiscales del Consejo como persona moral sin fines de lucro, únicamente corresponden a las de retenedor por el pago de servicios profesionales, de pagos de renta de bienes inmuebles, de pagos de asimilados a salarios y en cuanto a la presentación de declaraciones correspondientes.

- d) Estructura organizacional básica.
Está compuesta por una Junta Directiva, un Consejo Técnico y un Director General
- e) Fideicomisos, mandatos y análogos de los cuales es Fideicomitente o fiduciario.
En los Estados Financieros se presentan los movimientos del Fideicomiso del Fondo Mixto de Fomento a la Investigación Científica y Tecnológica Conacyt - Gobierno del Estado de Tabasco ya que, los recursos aportados son autorizados dentro del presupuesto del Consejo. El fideicomitente es el Gobierno del Estado.

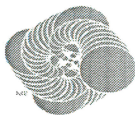
5. Bases de preparación de los Estados Financieros.

- a. Los estados financieros de la entidad fueron preparados observando la normatividad emitida por el CONAC y las disposiciones legales aplicables.
- b. Bases de valuación de almacén. - las cifras de materiales de consumo que se incluyen en el estado de posición financiera se presentan valuados a sus costos de adquisición.
- c. Considera los elementos fundamentales que configuran el Sistema de Contabilidad Gubernamental, teniendo incidencia en la identificación, el análisis, la interpretación, la captación, el procesamiento y el reconocimiento de las transformaciones, transacciones y otros eventos que afectan el ente público.

DRA. LILY LARA ROMERO
DIRECTORA GENERAL

L.C.P. NORA DÓMINGUEZ DE LA CRUZ
DIRECTORA ADMINISTRATIVA

L.C.P. JOHANNA DE JESUS GONZALEZ FLORES
JEFE DE RECURSOS FINANCIEROS Y CONTABILIDAD



Consejo de Ciencia y Tecnología
del Estado de Tabasco

6. Políticas de contabilidad significativas.
 - a. Actualización. -los registros contables son efectuados a valor histórico.

7. Posición en Moneda Extranjera y Protección por Riesgo Cambiario.
No utilizamos moneda extranjera en nuestros estados financieros.

8. Reporte analítico del activo.
 - a) Actualmente se efectúan depreciaciones y amortizaciones a los activos fijos.

9. Fideicomisos, Mandatos y Análogos.
No Aplica

10. Reporte de la Recaudación.
A la fecha se ha recibido \$3,684,902.14 pesos del total de las ministraciones del presupuesto programado.

11. Información sobre la Deuda y el Reporte Analítico de la Deuda
No se tienen deudas a largo plazo.

12. Calificaciones Otorgadas
No Aplica

13. Proceso de Mejora
 - a) Principales políticas de control interno

El Consejo cuenta con:
 - Marco Normativo, con Manuales de Organización y Procedimientos y Programa de actividades.
 - Sistema contable.

 - Celebración de contratos o convenios para la canalización de fondos de apoyo para proyectos, investigaciones específicas y cualquier ayuda.

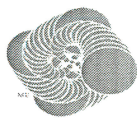
 - Se lleva un control de inventario

 - b) Medidas de desempeño financiero, metas y alcance
Trimestralmente se informa a las Dependencias Normativas Estatales los avances porcentuales alcanzados.

DRA. LILY LARA ROMERO
DIRECTORA GENERAL

L.C.P. NORA DOMÍNGUEZ DE LA CRUZ
DIRECTORA ADMINISTRATIVA

L.C.P. JOHANNA DE JESUS GONZALEZ FLORES
JEFE DE RECURSOS FINANCIEROS Y CONTABILIDAD



**Consejo de Ciencia y Tecnología
del Estado de Tabasco**

14. Información por Segmentos.

Para una mejor operatividad de sus actividades, el Consejo de Ciencia y Tecnología del Estado de Tabasco integra sus programas en cuatro líneas de acción, las cuales se describen a continuación:

Línea de acción

Descripción genérica

Programas

Dirección de Formación de Recursos y Apoyo a Investigadores

Proponer, desarrollar e instrumentar programas dirigidos a la formación de recursos humanos para la investigación y el desarrollo tecnológico en la entidad, considerando diferentes etapas y modalidades, así como al reconocimiento por la productividad científica y tecnológica.

- Apoyo a la Actividad Académica de los Recursos Humanos para la Ciencia y la Tecnología en Tabasco.
- Sistema Estatal de Investigadores.

Dirección de Vinculación, Investigación y Desarrollo

Propiciar la coordinación con dependencias de los tres órdenes de gobierno, instituciones de educación superior, investigación, organismos no gubernamentales, sectores productivos y demás instancias relacionadas con la actividad científica y el desarrollo tecnológico de la entidad, instrumentar mecanismos de vinculación entre generadores y usuarios del conocimiento científico.

- Fomento a la Innovación y Transferencia Tecnológica.
- Red de Vinculación e Innovación del Estado de Tabasco (REDVITAB).
- Fortalecimiento de las Capacidades Articuladores de Investigación y Gestión de Conocimiento.
- Fondo para el Desarrollo por la Ciencia, la Tecnología y la Innovación de Tabasco (FODECTI).

Dirección de Apropiación Social de la Ciencia y la Tecnología

Diseñar e instrumentar acciones que fomenten entre la sociedad el uso activo y sistemático del conocimiento científico y tecnológico como base para la toma de decisiones.

- Ciencia en Movimiento.

Dirección Administrativa

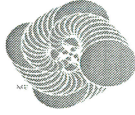
Administrar de forma eficiente y eficaz los recursos humanos, financieros y materiales del Organismo.

- Gastos de Operación para el Consejo de Ciencia y Tecnología del Estado de Tabasco.
- Complemento de Aportación Estatal para el pago de Impuesto sobre nómina.
- Consejo de Ciencia y Tecnología del Estado de Tabasco Servicios Personales.

DRA. LILY LARA ROMERO
DIRECTORA GENERAL

L.C.P. NORA DOMÍNGUEZ DE LA CRUZ
DIRECTORA ADMINISTRATIVA

L.C.P. JOHANNA DE JESUS GONZALEZ FLORES
JEFE DE RECURSOS FINANCIEROS Y CONTABILIDAD



Consejo de Ciencia y Tecnología
del Estado de Tabasco

Coordinación de Información de Información y Divulgación Científica

- Divulgación de la Ciencia.
- Productos de Comunicación de la Ciencia en Comunidades.
- Producción Editorial.

Coordinación Técnica / Unidad SEICYT

Coordinar la operación del Programa Operativo Anual del CCYTET.

- Sistema Estatal de Información Científica y Tecnológica

15. Eventos Posteriores al Cierre.

No se realizan eventos posteriores al cierre en el Consejo de Ciencia y Tecnología del Estado de Tabasco.

16. Partes Relacionadas.

No existen partes relacionadas que influyan en la toma de decisiones financieras u operativas de este Consejo.

17. Responsabilidad sobre la presentación razonable de los Estados Financieros.

“Bajo protesta de decir verdad declaramos que los Estados Financieros y sus notas, son razonablemente correctos y son responsabilidad del Emisor”.

DRA. LILY LARA ROMERO
DIRECTORA GENERAL

L.C.P. NORA DOMINGUEZ DE LA CRUZ
DIRECTORA ADMINISTRATIVA

L.C.P. JOHANNA DE JESUS GONZALEZ FLORES
JEFE DE RECURSOS FINANCIEROS Y CONTABILIDAD



Consejo de Ciencia y Tecnología
del Estado de Tabasco

CONSEJO DE CIENCIA Y TECNOLOGIA DEL ESTADO DE TABASCO

ESTADO ANALITICO DE INGRESOS

DEL 01 DE ENERO AL 31 DE MARZO DE 2022

(En Pesos Mexicanos)

"2022, Año de Ricardo Flores Magón"

Rubros de los Ingresos	Ingreso					Diferencia
	Estimado	Ampliaciones Y Reducciones	Modificado	Devengado	Recaudado	
	1	2	(3=1+2)	4	5	
Impuestos						
Cuotas y Aportaciones de Seguridad Social						
Contribuciones de Mejoras						
Derechos						
Productos						
Aprovechamientos						
Ingresos por Ventas de Bienes, Prestación de Servicios y Otros Ingresos						
Participaciones, Aportaciones, Convenios, Incentivos Derivados de la						
Colaboración Fiscal y Fondos Distintos de Aportaciones						
Transferencias, Asignaciones, Subsidios y Subvenciones, y Pensiones y						
Jubilaciones	13,544,500.00	504,026.91	14,048,526.91	3,684,902.14	3,684,902.14	- 9,859,597.86
Ingresos Derivados de Financiamientos						
Total	13,544,500.00	504,026.91	14,048,526.91	3,684,902.14	3,684,902.14	
				Ingresos excedentes		
Estado Analítico de Ingresos por Fuente de Financiamiento	Ingreso					Diferencia
	Estimado	Ampliaciones Y Reducciones	Modificado	Devengado	Recaudado	
	1	2	(3= 1+2)	4	5	
Ingresos del Poder Ejecutivo Federal o Estatal y de los Municipios						
Impuestos						
Cuotas y Aportaciones de Seguridad Social						
Contribuciones de Mejoras						
Derechos						
Productos 1						
Aprovechamientos 2						
Participaciones, Aportaciones, Convenios, Incentivos Derivados de la						
Colaboración Fiscal y Fondos Distintos de Aportaciones						
Transferencias, Asignaciones, Subsidios y Subvenciones, y Pensiones y						
Jubilaciones						
Ingresos de los Entes Públicos de los Poderes Legislativo y Judicial, de los Órganos Autónomos y del Sector Paraestatal o Paramunicipal, así como de las Empresas Productivas del Estado						
Cuotas y Aportaciones de Seguridad Social						
Productos 1						
Ingresos por Ventas de Bienes, Prestación de Servicios y Otros Ingresos 3						
Transferencias, Asignaciones, Subsidios y Subvenciones, y Pensiones y						
Jubilaciones	13,544,500.00	504,026.91	14,048,526.91	3,684,902.14	3,684,902.14	- 9,859,597.86
Ingresos derivados de financiamiento						
Ingresos derivados de financiamiento						
Total	13,544,500.00	504,026.91	14,048,526.91	3,684,902.14	3,684,902.14	
				Ingresos excedentes		

NOTA: En el ingreso devengado e ingreso recaudado incluye en monto de \$110,348.00 del 3% I.S.N.

1 Incluye intereses que generan las cuentas bancarias de los entes públicos en productos.

2 Incluye donativos en efectivo del Poder Ejecutivo, entre otros aprovechamientos.

3 Se refiere a los ingresos propios obtenidos por los Poderes Legislativo y Judicial, los Organos Autónomos y la entidades de la administración pública paraestatal y paramunicipal, por sus actividades diversas no inherentes a su operación que general recursos y que no sean ingresos por venta de bienes o prestación de servicios, tales como donativos en efectivo, entre otros.

"BAJO PROTESTA DE DECIR VERDAD DECLARAMOS QUE LOS ESTADOS FINANCIEROS Y SUS NOTAS, SON RAZONABLEMENTE CORRECTOS Y SON DE RESPONSABILIDAD DEL EMISOR"

DRA. LILY LARA ROMERO
DIRECTORA GENERAL

L.C.P. NORA DOMINGUEZ DE LA CRUZ
DIRECTORA ADMINISTRATIVA

L.C.P. JOHANNA DE JESUS GONZALEZ FLORES
JEFE DE RECURSOS FINANCIEROS Y CONTABILIDAD



Consejo de Ciencia y Tecnología
del Estado de Tabasco

CONSEJO DE CIENCIA Y TECNOLOGIA DEL ESTADO DE TABASCO
ESTADO ANALITICO DEL EJERCICIO PRESUPUESTO DE EGRESOS
CLASIFICACION ADMINISTRATIVA
DEL 01 DE ENERO AL 31 DE MARZO DE 2022
(En Pesos Mexicanos)

"2022, Año de Ricardo Flores Magón"

Concepto	EGRESOS					Subejercicio
	Aprobado	Ampliaciones/ (Reducciones)	Modificado	Devengado	Pagado	
	1	2	3=(1+2)	4	5	
Dependencia o Unidad Administrativa Única	\$ 13,544,500.00	\$ 504,026.91	\$ 14,048,526.91	\$ 2,475,551.90	\$ 2,475,551.90	\$ 11,572,975.01
Total del Gasto	\$ 13,544,500.00	\$ 504,026.91	\$ 14,048,526.91	\$ 2,475,551.90	\$ 2,475,551.90	\$ 11,572,975.01

"BAJO PROTESTA DE DECIR VERDAD DECLARAMOS QUE LOS ESTADOS FINANCIEROS Y SUS NOTAS, SON RAZONABLEMENTE CORRECTOS Y SON DE RESPONSABILIDAD DEL EMISOR"

DRA. LILY LARA ROMERO
DIRECTORA GENERAL

L.C.P. NORA DOMINGUEZ DE LA CRUZ
DIRECTORA ADMINISTRATIVA

L.C.P. JOHANNA DE JESUS GONZALEZ FLORES
JEFE DE RECURSOS FINANCIEROS Y CONTABILIDAD



Consejo de Ciencia y Tecnología
del Estado de Tabasco

CONSEJO DE CIENCIA Y TECNOLOGIA DEL ESTADO DE TABASCO
ESTADO ANALITICO DEL EJERCICIO PRESUPUESTO DE EGRESOS
CLASIFICACION ECONOMICA (POR TIPO DE GASTO)
DEL 01 DE ENERO AL 31 DE MARZO DE 2022
(En Pesos Mexicanos)

"2022, Año de Ricardo Flores Magón"

Concepto	EGRESOS					Subejercicio
	Aprobado	Ampliaciones/ (Reducciones)	Modificado	Devengado	Pagado	
	1	2	3=(1+2)	4	5	
Gasto Corriente	13,544,500.00	504,026.91	14,048,526.91	2,475,551.90	2,475,551.90	11,572,975.01
Gasto de Capital	-	-	-	-	-	-
Amortización de la Deuda y Disminucion de Pasivos	0.00	0.00	0.00	0.00	0.00	0.00
Pensiones y Jubilaciones	0.00	0.00	0.00	0.00	0.00	0.00
Participaciones	0.00	0.00	0.00	0.00	0.00	0.00
Total del Gasto	13,544,500.00	504,026.91	14,048,526.91	2,475,551.90	2,475,551.90	11,572,975.01

"BAJO PROTESTA DE DECIR VERDAD DECLARAMOS QUE LOS ESTADOS FINANCIEROS Y SUS NOTAS, SON RAZONABLEMENTE CORRECTOS Y SON DE RESPONSABILIDAD DEL EMISOR"

DRA. LILY LARA ROMERO
DIRECTORA GENERAL

L.C.P. NORA DOMINGUEZ DE LA CRUZ
DIRECTORA ADMINISTRATIVA

L.C.P. JOHANNA DE JESUS GONZALEZ FLORES
JEFE DE RECURSOS FINANCIEROS Y CONTABILIDAD



Consejo de Ciencia y Tecnología
del Estado de Tabasco


CONSEJO DE CIENCIA Y TECNOLOGIA DEL ESTADO DE TABASCO
ESTADO ANALITICO DEL EJERCICIO PRESUPUESTO DE EGRESOS
CLASIFICACION POR OBJETO DEL GASTO (CAPITULO Y CONCEPTO)
DEL 01 DE ENERO AL 31 DE MARZO DE 2022

“2022, Año de Ricardo Flores Magón”

(En Pesos Mexicanos)

Concepto	Egresos					Subejercicio
	Aprobado	Ampliaciones/ (Reducciones)	Egresos Modificado	Devengado	Egresos Pagado	
Capitulo del Gasto	1	2	3=(1+2)	4	7	8
1000 Servicios Personales	9,724,240.00	-	9,724,240.00	2,105,238.24	2,105,238.24	7,619,001.76
Remuneraciones al Personal de Carácter Transitorio	9,351,400.00	-	9,351,400.00	2,040,307.44	2,040,307.44	7,311,092.56
Seguridad Social	372,840.00	-	372,840.00	64,930.80	64,930.80	307,909.20
2000 Materiales y Suministros	566,317.00	-	566,317.00	21,805.36	21,805.36	544,511.64
Materiales de Administracion, Emision de Documentos y Articulos Oficiales	241,817.00	-	241,817.00	8,482.52	8,482.52	233,334.48
Alimentos y Utensilios	33,500.00	-	33,500.00	1,971.33	1,971.33	31,528.67
Materias Primas y Materiales de Producción y Comercialización	-	-	-	-	-	-
Materiales y Artículos de Construcción y de Reparación	6,000.00	-	6,000.00	144.01	144.01	5,855.99
Productos Químicos, Farmacéuticos y de Laboratorio	-	-	-	-	-	-
Combustibles, Lubricantes y Aditivos	180,000.00	-	180,000.00	8,172.00	8,172.00	171,828.00
Vestuario, Blancos, Prendas de Protección y Artículos Deportivos	50,000.00	-	50,000.00	-	-	50,000.00
Materiales y Suministros Para Seguridad	-	-	-	-	-	-
Herramientas, Refacciones y Accesorios Menores	55,000.00	-	55,000.00	3,035.50	3,035.50	51,964.50
3000 Servicios Generales	2,422,943.00	-	2,422,943.00	242,808.30	242,808.30	2,180,134.70
Servicios Básicos	707,700.00	1,668.00	706,032.00	81,201.52	81,201.52	624,830.48
Servicios de Arrendamiento	76,800.00	-	76,800.00	9,924.00	9,924.00	66,876.00
Servicios Profesionales, Científicos, Técnicos y Otros Servicios	602,500.00	-	602,500.00	-	-	602,500.00
Servicios Financieros, Bancarios y Comerciales	189,000.00	-	189,000.00	-	-	189,000.00
Servicios de Instalación, Reparación, Mantenimiento y Conservación	127,500.00	-	127,500.00	17,795.68	17,795.68	109,704.32
Servicios de Comunicación Social y Publicidad	10,000.00	-	10,000.00	-	-	10,000.00
Servicios de Traslado y Viáticos	204,200.00	1,668.00	205,868.00	4,308.00	4,308.00	201,560.00
Servicios Oficiales	189,000.00	-	189,000.00	-	-	189,000.00
Otros Servicios Generales	316,243.00	-	316,243.00	129,579.10	129,579.10	186,663.90


DRA. LILY LARA ROMERO
DIRECTOR GENERAL


L.C.P. NORA DOMÍNGUEZ DE LA CRUZ
DIRECTORA ADMINISTRATIVA


L.C.P. JOHANNA DE JESUS GONZALEZ FLORES
JEFE DE CONTABILIDAD Y RECURSOS FINANCIEROS

4000	Tranf., Asignac., Subs., y Otras Ayudas	831,000.00	504,026.91	1,335,026.91	105,700.00	105,700.00	1,229,326.91
	Transferencias Internas y Asignaciones al Sector Público						-
	Transferencias al Resto del Sector Público Subsidios y Subvenciones						-
	Ayudas Sociales	831,000.00	504,026.91	1,335,026.91	105,700.00	105,700.00	1,229,326.91
5000	Bienes Muebles, Inmuebles e Intangibles	-	-	-	-	-	-
	Mobiliario y Equipo de Administración						-
	Mobiliario y Equipo Educativo y Recreativo						-
	Equipo e Instrumental Médico y de Laboratorio						-
	Vehículos y Equipo de Transporte						-
	Equipo de Defensa y Seguridad						-
	Maquinaria, Otros Equipos y Herramientas						-
	Activos Biológicos						-
	Bienes Inmuebles						-
	Activos Intangibles						-
6000	Inversión Pública						-
7000	Inv. Financiera y Otras Provisiones						-
	Inversiones en Fideicomisos, mandatos y otros análogos						-
8000	Participaciones y Aportaciones						-
9000	Deuda Pública						-
	TOTAL	13,544,500.00	504,026.91	14,048,526.91	2,475,551.90	2,475,551.90	11,572,975.01

"BAJO PROTESTA DE DECIR VERDAD DECLARAMOS QUE LOS ESTADOS FINANCIEROS Y SUS NOTAS, SON RAZONABLEMENTE CORRECTOS Y SON DE RESPONSABILIDAD DEL EMISOR"

DRA. LILY LARA ROMERO
DIRECTORA GENERAL

L.C.P. NORA DOMÍNGUEZ DE LA CRUZ
DIRECTORA ADMINISTRATIVA

L.C.P. JOHANNA DE JESUS GONZALEZ FLORES
JEFE DE RECURSOS FINANCIEROS Y CONTABILIDAD



Consejo de Ciencia y Tecnología
del Estado de Tabasco

CONSEJO DE CIENCIA Y TECNOLOGIA DEL ESTADO DE TABASCO
ESTADO ANALITICO DEL EJERCICIO PRESUPUESTO DE EGRESOS
CLASIFICACION FUNCIONAL
DEL 01 DE ENERO AL 31 DE MARZO DE 2022
(En Pesos Mexicanos)

"2022, Año de Ricardo Flores Magón"

Concepto	EGRESOS					
	Aprobado	Ampliaciones/ (Reducciones)	Modificado	Devengado	Pagado	Subejercicio
	1	2	3=(1+2)	4	5	6=(3-4)
Gobierno						
Legislación						
Justicia						
Coordinación de la Política de Gobierno						
Relaciones Exteriores						
Asuntos Financieros y Hacendarios						
Seguridad Nacional						
Asuntos de Orden Público y de						
Seguridad Interior						
Otros Servicios Generales						
Desarrollo Social						
Protección Ambiental						
Vivienda y Servicios a la Comunidad						
Salud						
Recreación, Cultura y Otras						
Manifestaciones Sociales						
Educación						
Protección Social						
Otros Asuntos Sociales						
Desarrollo Económico						
Asuntos Económicos, Comerciales y						
Laborales en Gral						
Agropecuaria, Silvicultura, Pesca y Caza						
Combustibles y Energía						
Minería, Manufactura y Construcción						
Transporte						
Comunicaciones						
Turismo						
Ciencia, Tecnología e Innovación	13,544,500.00	504,026.91	14,048,526.91	2,475,551.90	2,475,551.90	11,572,975.01
Otras Industrias y otros Asuntos						
Económicos						
Otras no Clasificadas en						
Funciones Anteriores						
Transacciones de la Deuda Pública /						
Costo Financiero de la Deuda						
Transferencias, Participaciones y						
Aportaciones entre Diferentes Niveles y						
Saneamiento del Sistema Financiero						
Adeudos de Ejercicios Anteriores						
Total del Gasto	13,544,500.00	504,026.91	14,048,526.91	2,475,551.90	2,475,551.90	11,572,975.01

"BAJO PROTESTA DE DECIR VERDAD DECLARAMOS QUE LOS ESTADOS FINANCIEROS Y SUS NOTAS, SON RAZONABLEMENTE CORRECTOS Y SON DE RESPONSABILIDAD DEL EMISOR"

DRA. LILY LARA ROMERO
DIRECTORA GENERAL

L.C.P. NORA DOMINGUEZ DE LA CRUZ
DIRECTORA ADMINISTRATIVA

L.C.P. JOHANNA DE JESUS GONZALEZ FLORES
JEFE DE RECURSOS FINANCIEROS Y CONTABILIDAD



Consejo de Ciencia y Tecnología
del Estado de Tabasco

CONSEJO DE CIENCIA Y TECNOLOGIA DEL ESTADO DE TABASCO

INTERESES DE LA DEUDA
DEL 01 AL 31 DE MARZO DE 2022
(En Pesos Mexicanos)

"2022, Año de Ricardo Flores
Magón"

Identificación de Crédito o Instrumento	Devengado	Pagado
Creditos Bancarios		

NADA QUE MANIFESTAR

"BAJO PROTESTA DE DECIR VERDAD DECLARAMOS QUE LOS ESTADOS FINANCIEROS Y SUS NOTAS, SON RAZONABLEMENTE CORRECTOS Y SON DE RESPONSABILIDAD DEL EMISOR"

DRA. LILY LARA ROMERO
DIRECTORA GENERAL

L.C.P. NORA DOMINGUEZ DE LA CRUZ
DIRECTORA ADMINISTRATIVA

L.C.P. JOHANNA DE JESUS GONZALEZ FLORES
JEFE DE RECURSOS FINANCIEROS Y
CONTABILIDAD



Consejo de Ciencia y Tecnología
del Estado de Tabasco

CONSEJO DE CIENCIA Y TECNOLOGIA DEL ESTADO DE TABASCO

INDICADORES DE POSTURA FISCAL

DEL 01 DE ENERO AL 31 DE MARZO DE 2022

(En Pesos Mexicanos)

"2022, Año de Ricardo Flores Magón"

Concepto	Estimado	Devengado	Pagado
I. Ingresos Presupuestarios (I=1+2)	13,544,500.00	3,684,902.14	3,684,902.14
1. Ingresos del Gobierno de la Entidad Federativa 1			
2. Ingresos del Sector Paraestatal 1	13,544,500.00	3,684,902.14	3,684,902.14
II. Egresos Presupuestarios (II=3+4)	13,544,500.00	2,475,551.90	2,475,551.90
3. Egresos del Gobierno de la Entidad Federativa 2			
4. Egresos del Sector Paraestatal 2	13,544,500.00	2,475,551.90	2,475,551.90
III. Balance Presupuestario (Superávit o Déficit) (III = I-II)	0.00	1,209,350.24	1,209,350.24

Concepto	Estimado	Devengado	Pagado
III. Balance presupuestario (Superávit o Déficit)(III=I-II)	0.00	1,209,350.24	1,209,350.24
IV. Intereses, Comisiones y Gastos de la Deuda	0.00	0.00	0.00
V. Balance Primario (Superávit o Déficit) (V= III - IV)	0.00	1,209,350.24	1,209,350.24

Concepto	Estimado	Devengado	Pagado
A. Financiamiento	0.00	0.00	0.00
B. Amortización de la deuda	0.00	0.00	0.00
C. Endeudamiento ó desendeudamiento (C = A - B)	0.00	0.00	0.00

1 Los ingresos que se presentan son los ingresos presupuestarios totales sin incluir los ingresos por financiamiento. Los ingresos del Gobierno de la Entidad Federativa corresponden a los del Poder Ejecutivo, Legislativo Judicial y Autónomos

2 Los egresos que se presentan son los agresos presupuestarios totales sin incluir los egresos por armonización. Los Egresos del Gobierno de la Entidad Federativa corresponden a los del Poder Ejecutivo, Legislativo, Judicial y Órganos Autónomos

3 Para ingresos se reportan los ingresos recaudados: para egresos se reportan los egresos pagados

"BAJO PROTESTA DE DECIR VERDAD DECLARAMOS QUE LOS ESTADOS FINANCIEROS Y SUS NOTAS, SON RAZONABLEMENTE CORRECTOS Y SON DE RESPONSABILIDAD DEL EMISOR"

DRA. LILY LARA ROMERO
DIRECTORA GENERAL

L.C.P. NORA DOMÍNGUEZ DE LA CRUZ
DIRECTORA ADMINISTRATIVA

L.C.P. JOHANNA DE JESUS GONZALEZ FLORES
JEFE DE RECURSOS FINANCIEROS Y CONTABILIDAD



Consejo de Ciencia y Tecnología
del Estado de Tabasco

CONSEJO DE CIENCIA Y TECNOLOGIA DEL ESTADO DE TABASCO
GASTO POR CATEGORIA PROGRAMATICA
DEL 01 DE ENERO AL 31 DE MARZO DE 2022
(En Pesos Mexicanos)

"2022, Año de Ricardo Flores Magón"

Concepto	EGRESOS					Subejercicio 6=(3-4)
	Aprobado	Ampliaciones/ (Reducciones)	Modificado	Devengado	Pagado	
	1	2	3=(1+2)	4	5	
Programas						
Subsidios: Sector Social y Privado o Entidades Federativas y Municipios						
Sujetos a Reglas de Operación						
Otros Subsidios						
Desempeño de las Funciones						
Prestación de Servicios Públicos						
Provisión de Bienes Públicos						
Planeación, seguimiento y evaluación de políticas públicas						
Promoción y fomento						
Regulación y supervisión						
Funciones de las Fuerzas Armadas						
Específicos						
Proyectos de Inversión						
Administrativos y de Apoyo						
Apoyo al proceso presupuestario y para mejorar la eficiencia institucional						
Apoyo a la función pública y al mejoramiento de la gestión						
Operaciones Ajenas						
Apoyo a la Ciencia y la Tecnología	13,544,500.00	504,026.91	14,048,526.91	2,475,551.90	2,475,551.90	11,572,975.01
Compromisos						
Obligaciones de cumplimiento de resolución jurisdiccional						
Desastres Naturales						
Obligaciones						
Pensiones y Jubilaciones						
Aportaciones de Seguridad Social						
Aportaciones a fondos de estabilización						
Aportaciones a fondos de inversión y reestructura de pensiones						
Programas de Gasto Federalizado						
Gasto Federalizado						
Participaciones a entidades federativas y municipios						
Costo financiero, deuda o apoyos a deudores y ahorradores de la banca						
Adeudo de ejercicios fiscales anteriores						
Total de Gasto	13,544,500.00	504,026.91	14,048,526.91	2,475,551.90	2,475,551.90	11,572,975.01

"BAJO PROTESTA DE DECIR VERDAD DECLARAMOS QUE LOS ESTADOS FINANCIEROS Y SUS NOTAS, SON RAZONABLEMENTE CORRECTOS Y SON DE RESPONSABILIDAD DEL EMISOR"

DRA. LILY LARA ROMERO
DIRECTORA GENERAL

L.C.P. NORA DOMÍNGUEZ DE LA CRUZ
DIRECTORA ADMINISTRATIVA

L.C.P. JOHANNA DE JESUS GONZALEZ FLORES
JEFE DE RECURSOS FINANCIEROS Y
CONTABILIDAD

CEDULA DE ANÁLISIS DE ANTIGÜEDAD DE SALDOS



DEPENDENCIA/ENTIDAD: CONSEJO DE CIENCIA Y TECNOLOGIA DEL ESTADO DE TABASCO
PERIODO: ENERO - MARZO 2022
CIFRAS AL: 31 DE MARZO DE 2022
RUBRO: ACTIVO

"2022, Año de Ricardo Flores Magón"

NUMERO	Cuenta NOMBRE	SALDO	DIAS DE ANTIGÜEDAD HASTA					MAS DE 120 DIAS
			10	30	60	90	120	
1-1-1-1-10-30122-10001	ARMANDO FIGUEROA MORALES	\$ 10,000.00		X				
	SUB-TOTAL	\$ 10,000.00						
1-1-1-2-1-00-103-10000	BANCOMER CTA:0114597427	\$ 22.36		X				
1-1-1-2-1-00-103-40000	BANCOMER CTA:0116237290	\$ 724,708.01		X				
1-1-1-2-1-CC-CC014-60003	BANCOMER CTA:0157824718	\$ 154,303.89		X				
1-1-1-2-1-CC-CC014-60013	BANCOMER CTA:0108121524	\$ 19,353,330.40		X				
1-1-1-2-1-00-103-50000	BANCOMER CTA:0117973179	\$ 120,002.56		X				
1-1-1-2-1-00-103-60000	BANCOMER CTA:0118092575	\$ 676,869.81						
	SUB-TOTAL	\$ 21,029,237.03						
1-1-2-3-1-CC-CC014-00101	SECRETARÍA DE PLANEACIÓN Y FINANZAS	\$ 1,672.86						X
1-1-2-3-1-00-103-10003	SECRETARÍA DE FINANZAS	\$ 1,904.00		X				
	SUB-TOTAL	\$ 3,576.86						
1-1-9-1-1-CC-CC014-00004	COMISION FEDERAL DE ELECTRICIDAD	\$ 2,095.00						X
1-1-9-1-1-CC-CC014-00006	EXI TABASCO SA DE CV	\$ 2,000.00						X
1-1-9-1-1-CC-CC014-00007	CFE SUMINISTRADOR DE SERVICIOS BÁSICOS	\$ 3,186.40						X
	SUB-TOTAL	\$ 7,281.40						
TOTAL		\$ 21,050,095.29						

"BAJO PROTESTA DE DECIR VERDAD DECLARAMOS QUE LOS ESTADOS FINANCIEROS Y SUS NOTAS, SON RAZONABLEMENTE CORRECTOS Y SON DE RESPONSABILIDAD DEL EMISOR"

DRA. LILY LARA ROMERO
DIRECTORA GENERAL

L.C.P. NORA DOMINGUEZ DE LA CRUZ

L.C.P. JOHANNA DE JESÚS GONZALEZ FLORES
JEFE DE RECURSOS FINANCIEROS Y CONTABILIDAD

CEDULA DE ANÁLISIS DE ANTIGÜEDAD DE SALDOS



DEPENDENCIA/ENTIDAD: CONSEJO DE CIENCIA Y TECNOLOGIA DEL ESTADO DE TABASCO
 PERIODO: ENERO - MARZO 2022
 CIFRAS AL: 31 DE MARZO DE 2022
 RUBRO: PASIVO

"2022, Año de Ricardo Flores Magón"

CUENTA		SALDO	DIAS DE ANTIGÜEDAD HASTA					MAS DE
NUMERO	NOMBRE		10	30	60	90	120	120 DIAS
2-1-1-2-1-00-103-10002	TELEFONOS DE MEXICO SAB DE CV	\$ 13,051.58						
2-1-1-2-1-00-103-10003	EXI TABASCO SA DE CV	\$ 2,552.00						
2-1-1-2-1-CC-CC014-10107	ARMANDO FIGUEROA MORALES (REEMBOLSO DE GASTOS)	\$ 244.00						
	SUB-TOTAL	\$ 15,847.58						
2-1-1-7-1-CC-CC014-10001	10% HONORARIOS	\$ 2.88		X				
2-1-1-7-1-CC-CC014-10002	10% DE ARRENDAMIENTO	\$ 0.82		X				
2-1-1-7-1-CC-CC014-10003	ISR HONORARIOS ASIMILABLES A SALARIOS	\$ 103,294.26		X				
2-1-1-7-1-00-103-10004	ISR RÉGIMEN SIMPLIFICADO DE CONFIANZA	\$ 31.07		X				
	SUB-TOTAL	\$ 103,329.03						
2-1-1-7-5-CC-CC015-50001	PENSION ALIMENTICIA	\$ 0.17		X				
2-1-1-7-1-00-103-50002	SUBSIDIO AL EMPLEO	\$ 16.40		X				
2-1-1-9-1-CC-CC014-00003	DEPOSITOS POR IDENTIFICAR	\$ 400.00		X				
	SUB-TOTAL	\$ 416.57						
TOTAL		\$ 119,593.18						

"BAJO PROTESTA DE DECIR VERDAD DECLARAMOS QUE LOS ESTADOS FINANCIEROS Y SUS NOTAS, SON RAZONABLEMENTE CORRECTOS Y SON DE RESPONSABILIDAD DEL EMISOR"

DRA. LILY LARA ROMERO
DIRECTORA GENERAL

L.C.P. NORA DOMÍNGUEZ DE LA CRUZ
DIRECTORA ADMINISTRATIVA

L.C.P. JOHANNA DE JESUS GONZALEZ FLORES
JEFE DE RECURSOS FINANCIEROS Y CONTABILIDAD



Consejo de Ciencia y Tecnología
del Estado de Tabasco

CONSEJO DE CIENCIA Y TECNOLOGIA DEL ESTADO DE TABASCO

ESTADO DE SITUACION FINANCIERA DETALLADO - LDF

Al 31 de Marzo de 2022 y al 31 de Diciembre de 2021

(En Pesos Mexicanos)

"2022, Año de Ricardo Flores Magón"

Concepto	31 de Marzo de 2022	31 de Diciembre de 2021	Concepto	31 de Marzo de 2022	31 de Diciembre de 2021
ACTIVO			PASIVO		
Activo Circulante			Pasivo Circulante		
a. Efectivo y Equivalentes (a=a1+a2+a3+a4+a5+a6+a7)	21,039,237.03	20,175,091.26	a. Cuentas por Pagar a Corto Plazo (a=a1+a2+a3+a4+a5+a6+a7+a8+a9)	119,593.18	478,938.61
a1) Efectivo	0.00	0.00	a1) Servicios Personales por Pagar a Corto Plazo	0.00	0.00
a2) Bancos/Tesorería	21,039,237.03	20,175,091.26	a2) Proveedores por Pagar a Corto Plazo	0.00	0.00
a3) Bancos/Dependencias y Otros	0.00	0.00	a3) Contratistas por Obras Públicas por Pagar a Corto Plazo	0.00	0.00
a4) Inversiones Temporales (Hasta 3 meses)	0.00	0.00	a4) Participaciones y Aportaciones por Pagar a Corto Plazo	0.00	0.00
a5) Fondos con Afectación Específica	0.00	0.00	a5) Transferencias Otorgadas por Pagar a Corto Plazo	0.00	0.00
a6) Depósitos de Fondos de Terceros en Garantía y/o Administración	0.00	0.00	a6) Intereses, Comisiones y Otros Gastos de la Deuda Pública por Pagar a Corto Plazo	0.00	0.00
a7) Otros Efectivos y Equivalentes	0.00	0.00	a7) Retenciones y Contribuciones por Pagar a Corto Plazo	119,193.18	478,538.61
b. Derechos a Recibir Efectivo o Equivalentes (b=b1+b2+b3+b4+b5+b6+b7)	3,576.86	1,672.86	a8) Devoluciones de la Ley de Ingresos por Pagar a Corto Plazo	0.00	0.00
b1) Inversiones Financieras de Corto Plazo	0.00	0.00	a9) Otras Cuentas por Pagar a Corto Plazo	400.00	400.00
b2) Cuentas por Cobrar a Corto Plazo	0.00	0.00	b. Documentos por Pagar a Corto Plazo (b=b1+b2+b3)	0.00	0.00
b3) Deudores Diversos por Cobrar a Corto Plazo	3,576.86	1,672.86	b1) Documentos Comerciales por Pagar a Corto Plazo	0.00	0.00
b4) Ingresos por Recuperar a Corto Plazo	0.00	0.00	b2) Documentos con Contratistas por Obras Públicas por Pagar a Corto Plazo	0.00	0.00
b5) Deudores por Anticipos de la Tesorería a Corto Plazo	0.00	0.00	b3) Otros Documentos por Pagar a Corto Plazo	0.00	0.00
b6) Préstamos Otorgados a Corto Plazo	0.00	0.00	c. Porción a Corto Plazo de la Deuda Pública a Largo Plazo (c=c1+c2)	0.00	0.00
b7) Otros Derechos a Recibir Efectivo o Equivalentes a Corto Plazo	0.00	0.00	c1) Porción a Corto Plazo de la Deuda Pública	0.00	0.00
c. Derechos a Recibir Bienes o Servicios (c=c1+c2+c3+c4+c5)	0.00	0.00	c2) Porción a Corto Plazo de Arrendamiento Financiero	0.00	0.00
c1) Anticipo a Proveedores por Adquisición de Bienes y Prestación de Servicios a Corto Plazo	0.00	0.00	d. Títulos y Valores a Corto Plazo	0.00	0.00
c2) Anticipo a Proveedores por Adquisición de Bienes Inmuebles y Muebles a Corto Plazo	0.00	0.00	e. Pasivos Diferidos a Corto Plazo (e=e1+e2+e3)	0.00	0.00
c3) Anticipo a Proveedores por Adquisición de Bienes Intangibles a Corto Plazo	0.00	0.00	e1) Ingresos Cobrados por Adelantado a Corto Plazo	0.00	0.00
c4) Anticipo a Contratistas por Obras Públicas a Corto Plazo	0.00	0.00	e2) Intereses Cobrados por Adelantado a Corto Plazo	0.00	0.00
c5) Otros Derechos a Recibir Bienes o Servicios a Corto Plazo	0.00	0.00	e3) Otros Pasivos Diferidos a Corto Plazo	0.00	0.00
d. Inventarios (d=d1+d2+d3+d4+d5)	0.00	0.00	f. Fondos y Bienes de Terceros en Garantía y/o Administración a Corto Plazo (f=f1+f2+f3+f4+f5+f6)	0.00	0.00
d1) Inventario de Mercancías para Venta	0.00	0.00	f1) Fondos en Garantía a Corto Plazo	0.00	0.00
d2) Inventario de Mercancías Terminadas	0.00	0.00	f2) Fondos en Administración a Corto Plazo	0.00	0.00
d3) Inventario de Mercancías en Proceso de Elaboración	0.00	0.00	f3) Fondos Contingentes a Corto Plazo	0.00	0.00
d4) Inventario de Materias Primas, Materiales y Suministros para Producción	0.00	0.00	f4) Fondos de Fideicomisos, Mandatos y Contratos Análogos a Corto Plazo	0.00	0.00
d5) Bienes en Tránsito	0.00	0.00	f5) Otros Fondos de Terceros en Garantía y/o Administración a Corto Plazo	0.00	0.00
e. Almacenes	0.00	0.00	f6) Valores y Bienes en Garantía a Corto Plazo	0.00	0.00
f. Estimación por Pérdida o Deterioro de Activos Circulantes (f=f1+f2)	0.00	0.00	g. Provisiones a Corto Plazo (g1+g2+g3)	0.00	0.00
f1) Estimación para Cuentas Incobrables por Derechos a Recibir Efectivo o Equivalentes	0.00	0.00	g1) Provisión para Demandas y Juicios a Corto Plazo	0.00	0.00
f2) Estimación por Deterioro de Inventarios	0.00	0.00	g2) Provisión para Contingencias a Corto Plazo	0.00	0.00
g. Otros Activos Circulantes (g=g1+g2+g3+g4)	7,281.40	7,281.40	g3) Otras Provisiones a Corto Plazo	0.00	0.00
g1) Valores en Garantía	7,281.40	7,281.40	h. Otros Pasivos a Corto Plazo (h=h1+h2+h3)	0.00	0.00
g2) Bienes en Garantía	0.00	0.00	h1) Ingresos por Clasificar	0.00	0.00
g3) Bienes derivados de Embargos, Decomisos, Aseguramientos y Dación en Pagos	0.00	0.00	h2) Recaudación por Participar	0.00	0.00
g4) Adquisición con Fondos de Terceros	0.00	0.00	h3) Otros Pasivos Circulantes	0.00	0.00
IA. Total de Activos Circulantes (IA= a+b+c+d+e+f+g)	21,050,095.29	20,184,045.52	IIA. Total de pasivos Circulantes	119,593.18	478,938.61

DRA. LILY LARA ROMERO
DIRECTORA GENERAL

L.C.P. NORA DOMÍNGUEZ DE LA CRUZ
DIRECTORA ADMINISTRATIVA

L.C.P. JOHANNA DE JESUS GONZALEZ FLORES
JEFE DE RECURSOS FINANCIEROS Y CONTABILIDAD

a. Inversiones Financieras a Largo Plazo	0.00	0.00	a. Cuentas por Pagar a Largo Plazo	0.00	0.00
b. Derechos a Recibir Efectivo o Equivalentes a Largo Plazo	0.00	0.00	b. Documentos por Pagar a Largo Plazo	0.00	0.00
c. Bienes Inmuebles, Infraestructura y Construcciones en Proceso	12,000,000.00	12,000,000.00	c. Deuda Pública a Largo Plazo	0.00	0.00
d. Bienes Muebles	9,666,380.91	9,666,380.91	d. Pasivos Diferidos a Largo Plazo	0.00	0.00
e. Activos Intangibles	193,742.34	193,742.34	e. Fondos y Bienes de Terceros en Garantía y/o Administración a Largo Plazo	0.00	0.00
f. Depreciación, Deterioro y Amortización Acumulada de Bienes	-9,020,501.20	-8,762,056.84	f. Provisiones a Largo Plazo	0.00	0.00
g. Activos Diferidos	0.00	0.00			
h. Estimación por Perdida o Deterioro de Activos no Circulantes	0.00	0.00	II.B. Total de Pasivos no Circulantes (IIB= a+b+c+d+e+f)	0.00	0.00
i. Otros Activos no Circulantes	0.00	0.00			
IB. Total de Activos No Circulantes	12,839,622.05	13,098,066.41	II. Total de Pasivo (II=IIA+IIB)	119,593.18	478,938.61
			HACIENDA PÚBLICA/PATRIMONIO		
			IIIA. Hacienda Pública/Patrimonio Contribuido (IIIA= a+b+c)	2,027,025.13	2,027,025.13
			a. Aportaciones	0.00	0.00
			b. Donaciones al Capital	0.00	0.00
			c. Actualizaciones de la Hacienda Pública/Patrimonio	2,027,025.13	2,027,025.13
			IIIB. Hacienda Pública/Patrimonio Generado (IIIB= a+b+c+d+e)	31,743,099.03	30,776,148.19
			a. Resultados del Ejercicio (Ahorro/Desahorro)	966,950.84	-4,845,253.79
			b. Resultados de Ejercicios Anteriores	30,776,148.19	35,621,401.98
			c. Revalúos	0.00	0.00
			d. Reservas	0.00	0.00
			e. Rectificaciones de Resultados de Ejercicios Anteriores	0.00	0.00
			IIIC. Exceso o Insuficiencia en la Actualización de la Hacienda Pública/Patrimonio (IIIC= a+b)		
			a. Resultado por Posición Monetaria	0.00	0.00
			b. Resultado por Tenencia de Activos no Monetarios	0.00	0.00
			III. Total Hacienda Pública/Patrimonio (III=IIIA+IIIB+IIIC)	33,770,124.16	32,803,173.32
I. TOTAL DE ACTIVOS (I= IA+IB)	33,889,717.34	33,282,111.93	IV. TOTAL DE PASIVO Y HACIENDA PUBLICA/PATRIMONIO (IV=II+III)	33,889,717.34	33,282,111.93

"BAJO PROTESTA DE DECIR VERDAD DECLARAMOS QUE LOS ESTADOS FINANCIEROS Y SUS NOTAS, SON RAZONABLEMENTE CORRECTOS Y SON DE RESPONSABILIDAD DEL EMISOR"



DRA. LILY LARA ROMERO
DIRECTORA GENERAL



L.C.P. NORA DOMÍNGUEZ DE LA CRUZ
DIRECTORA ADMINISTRATIVA



L.C.P. JOHANNA DE JESUS GONZALEZ FLORES
JEFE DE RECURSOS FINANCIEROS Y CONTABILIDAD


CONSEJO DE CIENCIA Y TECNOLOGIA DEL ESTADO DE TABASCO
INFORME ANALÍTICO DE LA DEUDA PÚBLICA Y OTROS PASIVOS - LDF
DEL 01 DE ENERO AL 31 DE MARZO DE 2022
 "2022, Año de Ricardo Flores Magón"

Denominación de la Deuda Pública y Otros Pasivos	Saldo al 31 de Marzo 2022	Disposiciones del Periodo	Amortizaciones del Periodo	Revaluaciones, Reclasificaciones y Otros Ajustes	Saldo Final del Periodo	Pago de Intereses del Periodo	Pago de Comisiones y demás costos asociados durante el periodo
1. DEUDA PÚBLICA (1=A+B)							
A. Corto Plazo (A=a1+a2+a3)	0.00	0.00	0.00	0.00	0.00	0.00	0.00
a1) Instituciones de Crédito	0.00	0.00	0.00	0.00	0.00	0.00	0.00
a2) Títulos y Valores	0.00	0.00	0.00	0.00	0.00	0.00	0.00
a3) Arrendamientos Financieros	0.00	0.00	0.00	0.00	0.00	0.00	0.00
B. Largo Plazo (B=b1+b2+b3)	0.00	0.00	0.00	0.00	0.00	0.00	0.00
b1) Instituciones de Crédito	0.00	0.00	0.00	0.00	0.00	0.00	0.00
b2) Títulos y Valores	0.00	0.00	0.00	0.00	0.00	0.00	0.00
b3) Arrendamientos Financieros	0.00	0.00	0.00	0.00	0.00	0.00	0.00
2. Otros Pasivos	0.00	119,593.18	0.00	0.00	119,593.18	0.00	0.00
3. Total de la Deuda Pública y Otros Pasivos	0.00	119,593.18	0.00	0.00	119,593.18	0.00	0.00
4. Deuda Contingente 1 (informativo)	0.00	0.00	0.00	0.00	0.00	0.00	0.00
A. Deuda Contingente 1	0.00	0.00	0.00	0.00	0.00	0.00	0.00
B. Deuda Contingente 2	0.00	0.00	0.00	0.00	0.00	0.00	0.00
C. Deuda Contingente XX	0.00	0.00	0.00	0.00	0.00	0.00	0.00
Valor de Instrumentos Bono Cupón Cero 2 (informativo)	0.00	0.00	0.00	0.00	0.00	0.00	0.00
A. Instrumento Bono Cupón Cero 1	0.00	0.00	0.00	0.00	0.00	0.00	0.00
B. Instrumento Bono Cupón Cero 2	0.00	0.00	0.00	0.00	0.00	0.00	0.00
C. Instrumento Bono Cupón Cero XX	0.00	0.00	0.00	0.00	0.00	0.00	0.00


- Se refiere a cualquier Financiamiento sin fuente o garantía de pago definida, que sea asumida de manera solidaria o subsidiaria por las Entidades Federativas con sus Municipios, organismos descentralizados y empresas de participación estatal mayoritaria y fideicomisos, locales o municipales, y por los Municipios con sus respectivos organismos descentralizados y empresas de participación municipal mayoritaria.
- Se refiere al valor del Bono Cupón Cero que respalda el pago de los créditos asociados al mismo (Activo).

Obligaciones a Corto Plazo	Monto Contratado	Plazo Pactado	Tasa de Interes	Comisiones y Costos Relacionados	Tasa Efectiva
6. Obligaciones a Corto Plazo (Informativo)	0.00	0.00	0.00	0.00	0.00
A. Crédito 1	0.00	0.00	0.00	0.00	0.00
B. Crédito 2	0.00	0.00	0.00	0.00	0.00
C. Crédito XX	0.00	0.00	0.00	0.00	0.00

"BAJO PROTESTA DE DECIR VERDAD DECLARAMOS QUE LOS ESTADOS FINANCIEROS Y SUS NOTAS, SON RAZONABLEMENTE CORRECTOS Y SON DE RESPONSABILIDAD DEL EMISOR"


 L.C.P. NORA DOMÍNGUEZ DE LA CRUZ
 DIRECTORA ADMINISTRATIVA


 DRA. LILY LARA ROMERO
 DIRECTORA GENERAL



 L.C.P. JOHANNA DE JESÚS GONZÁLEZ FLORES
 JEFE DE RECURSOS FINANCIEROS Y CONTABILIDAD

CONSEJO DE CIENCIA Y TECNOLOGIA DEL ESTADO DE TABASCO										
INFORME ANALÍTICO DE OBLIGACIONES DIFERENTES DE FINANCIAMIENTOS - LDF										
DEL 01 DE ENERO AL 31 DE MARZO DE 2022										
"2022, Año de Ricardo Flores Magón"										
(En Pesos Mexicanos)										
Denominación de las Obligaciones Diferentes de Financiamiento	Fecha del Contrato	Fecha de inicio de operación del proyecto	Fecha de vencimiento	Monto de la inversión pactado	Plazo pactado	Monto promedio mensual del pago de la contraprestación	Monto promedio mensual del pago de la contraprestación correspondiente al pago de inversión	Monto pagado de la inversión al 31 de Marzo de 2022	Monto pagado de la inversión actualizado al 31 de Marzo de 2022	Saldo pendiente por pagar de la inversión al 31 de Marzo de 2022
A. Asociaciones Público Privadas (APP's) (A=a+b+c+d)	N/A	N/A	N/A	0.00	N/A	0.00	0.00	0.00	0.00	0.00
a) APP 1	N/A	N/A	N/A	0.00	N/A	0.00	0.00	0.00	0.00	0.00
b) APP 2	N/A	N/A	N/A	0.00	N/A	0.00	0.00	0.00	0.00	0.00
c) APP 3	N/A	N/A	N/A	0.00	N/A	0.00	0.00	0.00	0.00	0.00
d) APP XX	N/A	N/A	N/A	0.00	N/A	0.00	0.00	0.00	0.00	0.00
B. Otros Instrumentos (B= a+b+c+d)	N/A	N/A	N/A	0.00	N/A	0.00	0.00	0.00	0.00	0.00
a) Otro Instrumento 1	N/A	N/A	N/A	0.00	N/A	0.00	0.00	0.00	0.00	0.00
b) Otro Instrumento 2	N/A	N/A	N/A	0.00	N/A	0.00	0.00	0.00	0.00	0.00
c) Otro Instrumento 3	N/A	N/A	N/A	0.00	N/A	0.00	0.00	0.00	0.00	0.00
d) Otro Instrumento XX	N/A	N/A	N/A	0.00	N/A	0.00	0.00	0.00	0.00	0.00
C. Total de Obligaciones Diferentes de Financiamientos (C= A+B)	N/A	N/A	N/A	0.00	N/A	0.00	0.00	0.00	0.00	0.00

"BAJO PROTESTA DE DECIR VERDAD DECLARAMOS QUE LOS ESTADOS FINANCIEROS Y SUS NOTAS, SON RAZONABLEMENTE CORRECTOS Y SON DE RESPONSABILIDAD DEL EMISOR"



DRA. LILY LARA ROMERO
DIRECTORA GENERAL



L.C.P. NORA DOMÍNGUEZ DE LA CRUZ
DIRECTORA ADMINISTRATIVA



L.C.P. JOHANNA DE JESUS GONZALEZ FLORES
JEFE DE RECURSOS FINANCIEROS Y CONTABILIDAD



Consejo de Ciencia y Tecnología
del Estado de Tabasco

CONSEJO DE CIENCIA Y TECNOLOGÍA DEL ESTADO DE TABASCO
BALANCE PRESUPUESTARIO - LDF
DEL 01 DE ENERO AL 31 DE MARZO DE 2022
(En Pesos Mexicanos)

"2022, Año de Ricardo Flores Magón"

Concepto	Estimado / Aprobado	Devengado	Recaudado / Pagado
A. Ingresos Totales (A=A1+A2+A3)	13,544,500.00	3,684,902.14	3,684,902.14
A1. Ingresos de libre Disposición	13,544,500.00	3,684,902.14	3,684,902.14
A2. Transferencias Federales Etiquetadas	0.00	0.00	0.00
A3. Financiamiento Neto	0.00	0.00	0.00
B. Egresos Presupuestarios 1 (B=B1+B2)	13,544,500.00	2,475,551.90	2,475,551.90
B1. Gasto No Etiquetado (sin incluir Amortización de la Deuda Pública)	13,544,500.00	2,475,551.90	2,475,551.90
B2. Gasto Etiquetado (sin incluir Amortización de la Deuda Pública)	0.00	0.00	0.00
C. Remanentes del Ejercicio Anterior (C=C1+C2)	0.00	0.00	0.00
C1. Remanentes de ingresos de Libre Disposicion aplicados en el periodo	0.00	0.00	0.00
C2. Remanentes de Transferencias Federales Etiquetadas aplicados en el periodo	0.00	0.00	0.00
I. Balance Presupuestario (I=A-B+C)	-	1,209,350.24	1,209,350.24
II. Balance Presupuestario sin Financiamiento Neto (II=I-A3)	-	1,209,350.24	1,209,350.24
III. Balance Presupuestario sin Financiamiento Neto y sin Remanentes del Ejercicio Anterior (III=II-C)	-	1,209,350.24	1,209,350.24

Concepto	Estimado	Devengado	Pagado
E. Intereses, Comisiones y Gastos de la Deuda (E=E1+E2)	0.00	0.00	0.00
E1. Intereses, Comisiones y Gastos de la Deuda con Gasto No Etiquetado	0.00	0.00	0.00
E2. Intereses, Comisiones y Gastos de la Deuda con Gasto Etiquetado	0.00	0.00	0.00
IV. Balance Primario (IV=III+E)	-	1,209,350.24	1,209,350.24

Concepto	Estimado / Aprobado	Devengado	Recaudado / Pagado
F. Financiamiento (F=F1+F2)	0.00	0.00	0.00
F1. Financiamiento con fuente de Pago de Ingresos de Libre Disposición	0.00	0.00	0.00
F2. Financiamiento con Fuente de Pago de Transferencias Federales Etiquetadas	0.00	0.00	0.00
G. Amortización de la Deuda (G=G1+G2)	0.00	0.00	0.00
G1. Amortización de la Deuda Pública con Gasto no Etiquetado	0.00	0.00	0.00
G2. Amortización de la Deuda Pública con Gasto Etiquetado	0.00	0.00	0.00
A3. Financiamiento Neto (A3=F-G)	0.00	0.00	0.00


Concepto	Estimado / Aprobado	Devengado	Recaudado / Pagado
A1. Ingresos de Libre Disposición	13,544,500.00	3,684,902.14	3,684,902.14
A3.1 Financiamiento Neto con Fuente de Pago de Ingresos de Libre Disposicion (A3.1= F1-G1)	0.00	0.00	0.00
F1. Financiamiento Neto con Fuente de Pago de Ingresos de Libre Disposicion	0.00	0.00	0.00
G1. Amortización de la Deuda Pública con Gasto No Etiquetado	0.00	0.00	0.00
B1. Gasto No Etiquetado (sin incluir Amortización de la Deuda Pública)	13,544,500.00	2,475,551.90	2,475,551.90
C1. Remanente de Ingresos de Libre Disposicion aplicados en el periodo	0.00	0.00	0.00
V. Balance Presupuestario de Recursos Disponibles (V=A1+A3.1-B1+C1)	-	1,209,350.24	1,209,350.24
VI. Balance Presupuestario de Recursos Disponibles sin Financiamiento Neto (VI= V-A3.1)	-	1,209,350.24	1,209,350.24

DRA. LILY LARA ROMERO
DIRECTORA GENERAL


L.C.P. NORA DOMÍNGUEZ DE LA CRUZ
DIRECTORA ADMINISTRATIVA

L.C.P. JOHANNA DE JESUS GONZALEZ FLORES
JEFE DE RECURSOS FINANCIEROS Y CONTABILIDA

Concepto	Estimado / Aprobado	Devengado	Recaudado / Pagado
A2. Transferencias Federales Etiquetadas	0.00	0.00	0.00
A3.2 Financiamiento Neto con Fuente de Pago de Transferencias Federales Etiquetadas (A3.1=F2-G2)	0.00	0.00	0.00
F2. Financiamiento Neto con Fuente de Pago de Transferencias Federales Etiquetadas	0.00	0.00	0.00
G2. Armonización de la Deuda Pública con Gasto Etiquetado	0.00	0.00	0.00
B2. Gasto Etiquetado (sin incluir Amortización de la Deuda Pública)	0.00	0.00	0.00
C2. Remanentes de Transferencias Federales Etiquetadas aplicados en el periodo	0.00	0.00	0.00
VII. Balance Presupuestario de Recursos Etiquetados (VII= A2+A3.2-B2+C2)	0.00	0.00	0.00
VIII. Balance Presupuestario de Recursos Etiquetados sin Financiamiento Neto (VIII= VII-A3.2)	0.00	0.00	0.00



DRA. LILY LARA ROMERO
DIRECTORA GENERAL



L.C.P. NORA DOMINGUEZ DE LA CRUZ
DIRECTORA ADMINISTRATIVA



L.C.P. JOHANNA DE JESUS GONZALEZ FLORES
JEFE DE CONTABILIDAD Y RECURSOS
FINANCIEROS

"BAJO PROTESTA DE DECIR VERDAD DECLARAMOS QUE LOS ESTADOS FINANCIEROS Y SUS NOTAS, SON RAZONABLEMENTE CORRECTOS Y SON DE RESPONSABILIDAD DEL EMISOR"



Consejo de Ciencia y Tecnología
del Estado de Tabasco

CONSEJO DE CIENCIA Y TECNOLOGIA DEL ESTADO DE TABASCO

ESTADO ANALITICO DE INGRESOS DETALLADO - LDF
DEL 01 DE ENERO AL 31 DE MARZO DE 2022

"2022, Año de Ricardo Flores Magón"

(En Pesos Mexicanos)

Rubros de los Ingresos	Ingreso					Diferencia
	Estimado	Ampliaciones Y Reducciones	Modificado	Devengado	Recaudado	
Ingresos de Libre Disposición						
A. Impuestos	0.00	0.00	0.00	0.00	0.00	0.00
B. Cuotas y Aportaciones de Seguridad Social	0.00	0.00	0.00	0.00	0.00	0.00
C. Contribuciones de Mejoras	0.00	0.00	0.00	0.00	0.00	0.00
D. Derechos	0.00	0.00	0.00	0.00	0.00	0.00
E. Productos	0.00	0.00	0.00	0.00	0.00	0.00
F. Aprovechamientos	0.00	0.00	0.00	0.00	0.00	0.00
G. Ingresos por Ventas de Bienes y Prestación de Servicios	0.00	0.00	0.00	0.00	0.00	0.00
H. Participaciones (H=h1+h2+h3+h4+h5+h6+h7+h8+h9+h10+h11)	0.00	0.00	0.00	0.00	0.00	0.00
h1) Fondo General de Participaciones	0.00	0.00	0.00	0.00	0.00	0.00
h2) Fondo de Fomento Municipal	0.00	0.00	0.00	0.00	0.00	0.00
h3) Fondo de Fiscalización y Recaudación	0.00	0.00	0.00	0.00	0.00	0.00
h4) Fondo de Compensación	0.00	0.00	0.00	0.00	0.00	0.00
h5) Fondo de Extracción de Hidrocarburos	0.00	0.00	0.00	0.00	0.00	0.00
h6) Impuesto Especial sobre Producción y Servicios	0.00	0.00	0.00	0.00	0.00	0.00
h7) 0.136% de la Recaudación Federal Participable	0.00	0.00	0.00	0.00	0.00	0.00
h8) 3.17% Sobre Extracción de Petróleo	0.00	0.00	0.00	0.00	0.00	0.00
h9) Gasolinas y Diesel	0.00	0.00	0.00	0.00	0.00	0.00
h10) Fondo del Impuesto Sobre la Renta	0.00	0.00	0.00	0.00	0.00	0.00
h11) Fondo de Estabilización de los Ingresos de las Entidades Federativas	0.00	0.00	0.00	0.00	0.00	0.00
I. Incentivos Derivados de la Colaboración Fiscal (I=i1+i2+i3+i4+i5)	0.00	0.00	0.00	0.00	0.00	0.00
i1) Tenencia o Uso de Vehículos	0.00	0.00	0.00	0.00	0.00	0.00
i2) Fondo de Compensación (SAH)	0.00	0.00	0.00	0.00	0.00	0.00
i3) Impuesto sobre Automóviles Nuevos	0.00	0.00	0.00	0.00	0.00	0.00
i4) Fondo de Compensación de Repesos-Intermedios	0.00	0.00	0.00	0.00	0.00	0.00
i5) Otros Incentivos Economicos	0.00	0.00	0.00	0.00	0.00	0.00
J. Transferencias y Asignaciones	13,544,500.00	504,026.91	14,048,526.91	3,684,902.14	3,684,902.14	- 9,859,597.86
K. Convenios	0.00	0.00	0.00	0.00	0.00	0.00
k1) Otros Convenios y Subsidios	0.00	0.00	0.00	0.00	0.00	0.00
L. Otros Ingresos de Libre Disposición (L=l1+l2)	0.00	0.00	0.00	0.00	0.00	0.00
l1) Participaciones en Ingresos Locales	0.00	0.00	0.00	0.00	0.00	0.00
l2) Otros Ingresos de Libre Disposición	0.00	0.00	0.00	0.00	0.00	0.00
I. Total de Ingresos de Libre Disposición (I=A+B+C+D+E+F+G+H+I+J+K+L)	13,544,500.00	504,026.91	14,048,526.91	3,684,902.14	3,684,902.14	- 9,859,597.86
Ingresos Excedentes de Ingresos de Libre Disposición						
	0.00	0.00	0.00	0.00	0.00	0.00
Transferencias Federales Etiquetadas						
A. Aportaciones (A=a1+a2+a3+a4+a5+a6+a7+a8)	0.00	0.00	0.00	0.00	0.00	0.00
a1) Fondo de Aportaciones para la Nómina Educativa y Gasto Operativo	0.00	0.00	0.00	0.00	0.00	0.00
a2) Fondo de Aportación para los Servicios de Salud	0.00	0.00	0.00	0.00	0.00	0.00
a3) Fondo de Aportaciones para la Infraestructura Social	0.00	0.00	0.00	0.00	0.00	0.00
a4) Fondo de Aportaciones para el Fortalecimiento de los Municipios y las Demarcaciones Territoriales del Distrito Federal	0.00	0.00	0.00	0.00	0.00	0.00
a5) Fondo de Aportaciones Múltiples	0.00	0.00	0.00	0.00	0.00	0.00
a6) Fondo de Aportaciones para la Educación Tecnológica y de Adultos	0.00	0.00	0.00	0.00	0.00	0.00
a7) Fondo de Aportaciones para la Seguridad Pública de los Estados y del Distrito Federal	0.00	0.00	0.00	0.00	0.00	0.00
a8) Fondo de Aportaciones para el Fortalecimiento de las Entidades Federativas	0.00	0.00	0.00	0.00	0.00	0.00
B. Convenios (B=b1+b2+b3+b4)	0.00	0.00	0.00	0.00	0.00	0.00
b1) Convenios de Protección Social de Salud	0.00	0.00	0.00	0.00	0.00	0.00
b2) Convenios de Descentralización	0.00	0.00	0.00	0.00	0.00	0.00
b3) Convenios de Reasignación	0.00	0.00	0.00	0.00	0.00	0.00
b4) Otros Convenios y Subsidios	0.00	0.00	0.00	0.00	0.00	0.00
C. Fondos Distintos de Aportaciones (C=c1+c2)	-	-	-	-	-	0.00
c1) Fondos para Entidades Federativas y Municipios Productores de Hidrocarburos	0.00	0.00	0.00	0.00	0.00	0.00
c2) Fondo Minero	0.00	0.00	0.00	0.00	0.00	0.00
D. Transferencias, Subsidios y Subvenciones, y Pensiones y Jubilaciones	0.00	0.00	0.00	0.00	0.00	0.00
E. Otras Transferencias Federales Etiquetadas	0.00	0.00	0.00	0.00	0.00	0.00
II. Total de Transferencias Federales Etiquetadas (II= A+B+C+D+E)	0.00	0.00	0.00	0.00	0.00	0.00
III. Ingresos Derivados de Financiamientos (III=A)						
A. Ingresos Derivados de Financiamientos	0.00	0.00	0.00	0.00	0.00	0.00
IV. Total de Ingresos (IV=I+II+III)	13,544,500.00	504,026.91	14,048,526.91	3,684,902.14	3,684,902.14	- 9,859,597.86
Datos Informativos						
1. Ingresos derivados de Financiamientos con Fuente de Pago de Ingresos de Libre Disposición	0.00	0.00	0.00	0.00	0.00	0.00
2. Ingresos derivados de Financiamientos con Fuente de Pago de Transferencias Federales Etiquetadas	0.00	0.00	0.00	0.00	0.00	0.00
3. Ingresos Derivados de Financiamientos (3=1+2)	0.00	0.00	0.00	0.00	0.00	0.00

DRA. LILY LARA ROMERO
DIRECTORA GENERAL

L.C.P. NORA DOMÍNGUEZ DE LA CRUZ
DIRECTORA ADMINISTRATIVA

L.C.P. JOHANNA DE JESUS GONZALEZ FLORES
JEFE DE RECURSOS FINANCIEROS Y CONTABILIDAD



Consejo de Ciencia y Tecnología
del Estado de Tabasco

CONSEJO DE CIENCIA Y TECNOLOGIA DEL ESTADO DE TABASCO
ESTADO ANALITICO DEL EJERCICIO DEL PRESUPUESTO DE EGRESOS DETALLADO - LDF
CLASIFICACION POR OBJETO DEL GASTO (CAPITULO Y CONCEPTO)
DEL 01 DE ENERO AL 31 DE MARZO DE 2022
(En Pesos Mexicanos)

"2021, Año de Ricardo Flores Magón"


Concepto	EGRESOS					Subejercicio
	Aprobado	Ampliaciones/ (Reducciones)	Modificado	Devengado	Pagado	
	1	2	3=(1+2)	4	5	
I. Gasto No Etiquetado (I=A+B+C+D+E+F+G+H+I)						
A. Servicios Personales (A= a1+a2+a3+a4+a5+a6+a7)	9,724,240.00	-	9,724,240.00	2,105,238.24	2,105,238.24	7,619,001.76
a1) Remuneraciones al Personal de Carácter Permanente	0.00	0.00	0.00	0.00	0.00	0.00
a2) Remuneraciones al Personal de Carácter Transitorio	9,351,400.00	-	9,351,400.00	2,040,307.44	2,040,307.44	7,311,092.56
a3) Remuneraciones Adicionales y Especiales	0.00	0.00	0.00	0.00	0.00	0.00
a4) Seguridad Social	372,840.00	-	372,840.00	64,930.80	64,930.80	307,909.20
a5) Otras Prestaciones Sociales y Económicas	0.00	0.00	0.00	0.00	0.00	0.00
a6) Previsiones	0.00	0.00	0.00	0.00	0.00	0.00
a7) Pago de Estimulos a Servidores Públicos	0.00	0.00	0.00	0.00	0.00	0.00
B. Materiales y Suministros (B=b1+b2+b3+b4+b5+b6+b7+b8+b9)	\$ 566,317.00	\$ -	\$ 566,317.00	\$ 21,805.36	\$ 21,805.36	\$ 544,511.64
b1) Materiales de Administracion, Emision de Documentos y Articulos Oficiales	241,817.00		241,817.00	8,482.52	8,482.52	233,334.48
b2) Alimentos y Utensilios	33,500.00		33,500.00	1,971.33	1,971.33	31,528.67
b3) Materias Primas y Materiales de Producción y Comercialización	0.00		0.00		0.00	0.00
b4) Materiales y Artículos de Construcción y de Reparación	6,000.00		6,000.00	144.01	144.01	5,855.99
b5) Productos Químicos, Farmacéuticos y de Laboratorio	-		-	-	-	-
b6) Combustibles, Lubricantes y Aditivos	180,000.00		180,000.00	8,172.00	8,172.00	171,828.00
b7) Vestuario, Blancos, Prendas de Protección y Artículos Deportivos	50,000.00		50,000.00		-	50,000.00
b8) Materiales y Suministros Para Seguridad	0.00		0.00		0.00	0.00
b9) Herramientas, Refacciones y Accesorios Menores	55,000.00		55,000.00	3,035.50	3,035.50	51,964.50
C. Servicios Generales (C=c1+c2+c3+c4+c5+c6+c7+c8+c9)	\$ 2,422,943.00	\$ -	\$ 2,422,943.00	\$ 242,808.30	\$ 242,808.30	\$ 2,180,134.70
c1) Servicios Básicos	707,700.00	1,668.00	706,032.00	81,201.52	81,201.52	624,830.48
c2) Servicios de Arrendamiento	76,800.00		76,800.00	9,924.00	9,924.00	66,876.00
c3) Servicios Profesionales, Científicos, Técnicos y Otros Servicios	602,500.00		602,500.00		-	602,500.00
c4) Servicios Financieros, Bancarios y Comerciales	189,000.00		189,000.00		-	189,000.00
c5) Servicios de Instalación, Reparación, Mantenimiento y Conservación	127,500.00		127,500.00	17,795.68	17,795.68	109,704.32
c6) Servicios de Comunicación Social y Publicidad	10,000.00		10,000.00		-	10,000.00
c7) Servicios de Traslado y Viáticos	204,200.00	1,668.00	205,868.00	4,308.00	4,308.00	201,560.00
c8) Servicios Oficiales	189,000.00		189,000.00		-	189,000.00
c9) Otros Servicios Generales	316,243.00		316,243.00	129,579.10	129,579.10	186,663.90
D. Transferencias, Asignaciones, Subsidios y Otras Ayudas (D=d1+d2+d3+d4+d5+d6+d7+d8+d9)	\$ 831,000.00	\$ 504,026.91	\$ 1,335,026.91	\$ 105,700.00	\$ 105,700.00	\$ 1,229,326.91
d1) Transferencias Internas y Asignaciones al Sector Público	0.00	0.00	0.00	0.00	0.00	0.00
d2) Transferencias al Resto del Sector Público	0.00	0.00	0.00	0.00	0.00	0.00
d3) Subsidios y Subvenciones	0.00	0.00	0.00	0.00	0.00	0.00
d4) Ayudas Sociales	831,000.00	504,026.91	1,335,026.91	105,700.00	105,700.00	1,229,326.91
d5) Pensiones y Jubilaciones	0.00	0.00	0.00	0.00	0.00	0.00
d6) Transferencias a Fideicomisos, Mandatos y Otros Análogos	0.00	0.00	0.00	0.00	0.00	0.00
d7) Transferencias a la Seguridad Social	0.00	0.00	0.00	0.00	0.00	0.00
d8) Donativos	0.00	0.00	0.00	0.00	0.00	0.00
d9) Transferencias al Exterior	0.00	0.00	0.00	0.00	0.00	0.00
E. Bienes Muebles, Inmuebles e Intangibles (E=e1+e2+e3+e4+e5+e6+e7+e8+e9)	\$ -	\$ -	\$ -	\$ -	\$ -	\$ -
e1) Mobiliario y Equipo de Administración	-	-	-	-	-	-
e2) Mobiliario y Equipo Educativo y Recreativo	-	-	-	-	-	-
e3) Equipo e Instrumental Médico y de Laboratorio	-	-	-	-	-	-
e4) Vehículos y Equipo de Transporte	-	-	-	-	-	-
e5) Equipo de Defensa y Seguridad	0.00	0.00	-	0.00	0.00	-
e6) Maquinaria, Otros Equipos y Herramientas	0.00	-	-	-	-	-
e7) Activos Biológicos	0.00	0.00	-	0.00	0.00	-
e8) Bienes Inmuebles	0.00	0.00	-	0.00	0.00	-
e9) Activos Intangibles	-	-	-	-	-	-
F. Inversión Pública (F= f1+f2+f3)	0.00	0.00	0.00	0.00	0.00	0.00
f1) Obra Pública en Bienes de Dominio Público	0.00	0.00	0.00	0.00	0.00	0.00
f2) Obra Pública en Bienes Propios	0.00	0.00	0.00	0.00	0.00	0.00
f3) Proyectos Productivos y Acciones de Fomento	0.00	0.00	0.00	0.00	0.00	0.00

DRA. LILY LARA ROMERO
DIRECTORA GENERAL

L.C.P. NORA DOMÍNGUEZ DE LA CRUZ
DIRECTORA ADMINISTRATIVA

L.C.P. JOHANNA DE JESUS GONZALEZ FLORES
JEFE DE RECURSOS FINANCIEROS Y CONTABILIDAD


G. Inversiones Financiera y Otras Provisiones (G= g1+g2+g3+g4+g5+g6+g7)	\$	\$	\$	\$	\$	0.00
g1) Inversiones para el Fomento de Actividades Productivas	0.00	0.00	0.00	0.00	0.00	0.00
g2) Acciones y Participaciones de Capital	0.00	0.00	0.00	0.00	0.00	0.00
g3) Compra de Títulos y Valores	0.00	0.00	0.00	0.00	0.00	0.00
g4) Concesión de Préstamos	0.00	0.00	0.00	0.00	0.00	0.00
g5) Inversiones en Fideicomisos, mandatos y otros análogos Fideicomisos de Desastres Naturales (Informativo)	-	-	-	-	-	0.00
g6) Otras Inversiones Financieras	0.00	0.00	0.00	0.00	0.00	0.00
g7) Provisiones para Contingencias y Otras Erogaciones Especiales	0.00	0.00	0.00	0.00	0.00	0.00
H. Participaciones y Aportaciones (H= h1+h2+h3)	0.00	0.00	0.00	0.00	0.00	0.00
h1) Participaciones	0.00	0.00	0.00	0.00	0.00	0.00
h2) Aportaciones	0.00	0.00	0.00	0.00	0.00	0.00
h3) Convenios	0.00	0.00	0.00	0.00	0.00	0.00
I. Deuda Pública (I=i1+i2+i3+i4+i5+i6+i7)	0.00	0.00	0.00	0.00	0.00	0.00
i1) Amortización de la Deuda Pública	0.00	0.00	0.00	0.00	0.00	0.00
i2) Intereses de la Deuda Pública	0.00	0.00	0.00	0.00	0.00	0.00
i3) Comisiones de la Deuda Pública	0.00	0.00	0.00	0.00	0.00	0.00
i4) Gastos de la Deuda Pública	0.00	0.00	0.00	0.00	0.00	0.00
i5) Costo por Coberturas	0.00	0.00	0.00	0.00	0.00	0.00
i6) Apoyos Financieros	0.00	0.00	0.00	0.00	0.00	0.00
i7) Adeudos de Ejercicios Fiscales Anteriores (ADEFAS)	0.00	0.00	0.00	0.00	0.00	0.00
	0.00	0.00	0.00	0.00	0.00	0.00
II. Gasto Etiquetado (II= A+B+C+D+E+F+G+H+I)	0.00	0.00	0.00	0.00	0.00	0.00
A. Servicios Personales (A= a1+a2+a3+a4+a5+a6+a7)	0.00	0.00	0.00	0.00	0.00	0.00
a1) Remuneraciones al Personal de Carácter Permanente	0.00	0.00	0.00	0.00	0.00	0.00
a2) Remuneraciones al Personal de Carácter Transitorio	0.00	0.00	0.00	0.00	0.00	0.00
a3) Remuneraciones Adicionales y Especiales	0.00	0.00	0.00	0.00	0.00	0.00
a4) Seguridad Social	0.00	0.00	0.00	0.00	0.00	0.00
a5) Otras Prestaciones Sociales y Económicas	0.00	0.00	0.00	0.00	0.00	0.00
a6) Provisiones	0.00	0.00	0.00	0.00	0.00	0.00
a7) Pago de Estimulos a Servidores Públicos	0.00	0.00	0.00	0.00	0.00	0.00
B. Materiales y Suministros (B=b1+b2+b3+b4+b5+b6+b7+b8+b9)	0.00	0.00	0.00	0.00	0.00	0.00
b1) Materiales de Administración, Emisión de Documentos y Artículos Oficiales	0.00	0.00	0.00	0.00	0.00	0.00
b2) Alimentos y Utensilios	0.00	0.00	0.00	0.00	0.00	0.00
b3) Materias Primas y Materiales de Producción y Comercialización	0.00	0.00	0.00	0.00	0.00	0.00
b4) Materiales y Artículos de Construcción y de Reparación	0.00	0.00	0.00	0.00	0.00	0.00
b5) Productos Químicos, Farmacéuticos y de Laboratorio	0.00	0.00	0.00	0.00	0.00	0.00
b6) Combustibles, Lubricantes y Aditivos	0.00	0.00	0.00	0.00	0.00	0.00
b7) Vestuario, Blancos, Prendas de Protección y Artículos Deportivos	0.00	0.00	0.00	0.00	0.00	0.00
b8) Materiales y Suministros Para Seguridad	0.00	0.00	0.00	0.00	0.00	0.00
b9) Herramientas, Refacciones y Accesorios Menores	0.00	0.00	0.00	0.00	0.00	0.00
C. Servicios Generales (C=c1+c2+c3+c4+c5+c6+c7+c8+c9)	0.00	0.00	0.00	0.00	0.00	0.00
c1) Servicios Básicos	0.00	0.00	0.00	0.00	0.00	0.00
c2) Servicios de Arrendamiento	0.00	0.00	0.00	0.00	0.00	0.00
c3) Servicios Profesionales, Científicos, Técnicos y Otros Servicios	0.00	0.00	0.00	0.00	0.00	0.00
c4) Servicios Financieros, Bancarios y Comerciales	0.00	0.00	0.00	0.00	0.00	0.00
c5) Servicios de Instalación, Reparación, Mantenimiento y Conservación	0.00	0.00	0.00	0.00	0.00	0.00
c6) Servicios de Comunicación Social y Publicidad	0.00	0.00	0.00	0.00	0.00	0.00
c7) Servicios de Traslado y Viáticos	0.00	0.00	0.00	0.00	0.00	0.00
c8) Servicios Oficiales	0.00	0.00	0.00	0.00	0.00	0.00
c9) Otros Servicios Generales	0.00	0.00	0.00	0.00	0.00	0.00
D. Transferencias, Asignaciones, Subsidios y Otras Ayudas (D= d1+d2+d3+d4+d5+d6+d7+d8+d9)	0.00	0.00	0.00	0.00	0.00	0.00
d1) Transferencias Internas y Asignaciones al Sector Público	0.00	0.00	0.00	0.00	0.00	0.00
d2) Transferencias al Resto del Sector Público	0.00	0.00	0.00	0.00	0.00	0.00
d3) Subsidios y Subvenciones	0.00	0.00	0.00	0.00	0.00	0.00
d4) Ayudas Sociales	0.00	0.00	0.00	0.00	0.00	0.00
d5) Pensiones y Jubilaciones	0.00	0.00	0.00	0.00	0.00	0.00
d6) Transferencias a Fideicomisos, Mandatos y Otros Análogos	0.00	0.00	0.00	0.00	0.00	0.00
d7) Transferencias a la Seguridad Social	0.00	0.00	0.00	0.00	0.00	0.00
d8) Donativos	0.00	0.00	0.00	0.00	0.00	0.00
d9) Transferencias al Exterior	0.00	0.00	0.00	0.00	0.00	0.00



DRA. LILY LARA ROMERO
DIRECTORA GENERAL



L.C.P. NORA DOMÍNGUEZ DE LA CRUZ
DIRECTORA ADMINISTRATIVA



L.C.P. JOHANNA DE JESUS GONZALEZ FLORES
JEFE DE RECURSOS FINANCIEROS Y CONTABILIDAD

E. Bienes Muebles, Inmuebles e Intangibles (E= e1+e2+e3+e4+e5+e6+e7+e8+e9)	0.00	0.00	0.00	0.00	0.00	0.00
e1) Mobiliario y Equipo de Administración	0.00	0.00	0.00	0.00	0.00	0.00
e2) Mobiliario y Equipo Educativo y Recreativo	0.00	0.00	0.00	0.00	0.00	0.00
e3) Equipo e Instrumental Médico y de Laboratorio	0.00	0.00	0.00	0.00	0.00	0.00
e4) Vehículos y Equipo de Transporte	0.00	0.00	0.00	0.00	0.00	0.00
e5) Equipo de Defensa y Seguridad	0.00	0.00	0.00	0.00	0.00	0.00
e6) Maquinaria, Otros Equipos y Herramientas	0.00	0.00	0.00	0.00	0.00	0.00
e7) Activos Biológicos	0.00	0.00	0.00	0.00	0.00	0.00
e8) Bienes Inmuebles	0.00	0.00	0.00	0.00	0.00	0.00
e9) Activos Intangibles	0.00	0.00	0.00	0.00	0.00	0.00
F. Inversión Pública (F= f1+f2+f3)	0.00	0.00	0.00	0.00	0.00	0.00
f1) Obra Pública en Bienes de Dominio Público	0.00	0.00	0.00	0.00	0.00	0.00
f2) Obra Pública en Bienes Propios	0.00	0.00	0.00	0.00	0.00	0.00
f3) Proyectos Productivos y Acciones de Fomento	0.00	0.00	0.00	0.00	0.00	0.00
G. Inversiones Financiera y Otras Provisiones (G= g1+g2+g3+g4+g5+g6+g7)	0.00	0.00	0.00	0.00	0.00	0.00
g1) Inversiones para el Fomento de Actividades Productivas	0.00	0.00	0.00	0.00	0.00	0.00
g2) Acciones y Participaciones de Capital	0.00	0.00	0.00	0.00	0.00	0.00
g3) Compra de Títulos y Valores	0.00	0.00	0.00	0.00	0.00	0.00
g4) Concesión de Préstamos	0.00	0.00	0.00	0.00	0.00	0.00
g5) Inversiones en Fideicomisos, mandatos y otros análogos Fideicomisos de Desastres Naturales (Informativo)	0.00	0.00	0.00	0.00	0.00	0.00
g6) Otras Inversiones Financieras	0.00	0.00	0.00	0.00	0.00	0.00
g7) Provisiones para Contingencias y Otras Erogaciones Especiales	0.00	0.00	0.00	0.00	0.00	0.00
H. Participaciones y Aportaciones (H= h1+h2+h3)	0.00	0.00	0.00	0.00	0.00	0.00
h1) Participaciones	0.00	0.00	0.00	0.00	0.00	0.00
h2) Aportaciones	0.00	0.00	0.00	0.00	0.00	0.00
h3) Convenios	0.00	0.00	0.00	0.00	0.00	0.00
I. Deuda Pública (I=i1+i2+i3+i4+i5+i6+i7)	0.00	0.00	0.00	0.00	0.00	0.00
i1) Amortización de la Deuda Pública	0.00	0.00	0.00	0.00	0.00	0.00
i2) Intereses de la Deuda Pública	0.00	0.00	0.00	0.00	0.00	0.00
i3) Comisiones de la Deuda Pública	0.00	0.00	0.00	0.00	0.00	0.00
i4) Gastos de la Deuda Pública	0.00	0.00	0.00	0.00	0.00	0.00
i5) Costo por Coberturas	0.00	0.00	0.00	0.00	0.00	0.00
i6) Apoyos Financieros	0.00	0.00	0.00	0.00	0.00	0.00
i7) Adeudos de Ejercicios Fiscales Anteriores (ADEFAS)	0.00	0.00	0.00	0.00	0.00	0.00
III. Total de Egresos (III-I+II)	\$ 13,544,500.00	\$ 504,026.91	\$ 14,048,526.91	\$ 2,475,551.90	\$ 2,475,551.90	\$ 11,572,975.01

"BAJO PROTESTA DE DECIR VERDAD DECLARAMOS QUE LOS ESTADOS FINANCIEROS Y SUS NOTAS, SON RAZONABLEMENTE CORRECTOS Y SON DE RESPONSABILIDAD DEL EMISOR"

DRA. LILY LARA ROMERO
DIRECTORA GENERAL

L.C.P. NORA DOMÍNGUEZ DE LA CRUZ
DIRECTORA ADMINISTRATIVA

L.C.P. JOHANNA DE JESUS GONZALEZ FLORES
JEFE DE RECURSOS FINANCIEROS Y CONTABILIDAD



Consejo de Ciencia y Tecnología
del Estado de Tabasco

CONSEJO DE CIENCIA Y TECNOLOGIA DEL ESTADO DE TABASCO
ESTADO ANALITICO DEL EJERCICIO DEL PRESUPUESTO DE EGRESOS DETALLADO - LDF
CLASIFICACION ADMINISTRATIVA
DEL 01 DE ENERO AL 31 DE MARZO DE 2022
(En Pesos Mexicanos)

"2022, Año de Ricardo Flores Magón"

Concepto	EGRESOS					Subejercicio
	Aprobado	Ampliaciones/ (Reducciones)	Modificado	Devengado	Pagado	
	1	2	3=(1+2)	4	5	
I. Gasto No Etiquetado (I=A+B+C+D+E+F+G+H)	\$ 13,544,500.00	\$ 504,026.91	\$ 14,048,526.91	\$ 2,475,551.90	\$ 2,475,551.90	\$ 11,572,975.01
A. Dependencia o Unidad Administrativa 1	\$ 13,544,500.00	\$ 504,026.91	\$ 14,048,526.91	\$ 2,475,551.90	\$ 2,475,551.90	\$ 11,572,975.01
B. Dependencia o Unidad Administrativa 2	0.00	0.00	0.00	0.00	0.00	0.00
C. Dependencia o Unidad Administrativa 3	0.00	0.00	0.00	0.00	0.00	0.00
D. Dependencia o Unidad Administrativa 4	0.00	0.00	0.00	0.00	0.00	0.00
E. Dependencia o Unidad Administrativa 5	0.00	0.00	0.00	0.00	0.00	0.00
F. Dependencia o Unidad Administrativa 6	0.00	0.00	0.00	0.00	0.00	0.00
G. Dependencia o Unidad Administrativa 7	0.00	0.00	0.00	0.00	0.00	0.00
H. Dependencia o Unidad Administrativa XX	0.00	0.00	0.00	0.00	0.00	0.00
II. Gasto Etiquetado (II= A+B+C+D+E+F+G+H)	0.00	0.00	0.00	0.00	0.00	0.00
A. Dependencia o Unidad Administrativa 1	0.00	0.00	0.00	0.00	0.00	0.00
B. Dependencia o Unidad Administrativa 2	0.00	0.00	0.00	0.00	0.00	0.00
C. Dependencia o Unidad Administrativa 3	0.00	0.00	0.00	0.00	0.00	0.00
D. Dependencia o Unidad Administrativa 4	0.00	0.00	0.00	0.00	0.00	0.00
E. Dependencia o Unidad Administrativa 5	0.00	0.00	0.00	0.00	0.00	0.00
F. Dependencia o Unidad Administrativa 6	0.00	0.00	0.00	0.00	0.00	0.00
G. Dependencia o Unidad Administrativa 7	0.00	0.00	0.00	0.00	0.00	0.00
H. Dependencia o Unidad Administrativa XX	0.00	0.00	0.00	0.00	0.00	0.00
III. Total de Egresos (III=I+II)	\$ 13,544,500.00	\$ 504,026.91	\$ 14,048,526.91	\$ 2,475,551.90	\$ 2,475,551.90	\$ 11,572,975.01

"BAJO PROTESTA DE DECIR VERDAD DECLARAMOS QUE LOS ESTADOS FINANCIEROS Y SUS NOTAS, SON RAZONABLEMENTE CORRECTOS Y SON DE RESPONSABILIDAD DEL EMISOR"

DRA. LILY LARA ROMERO
DIRECTORA GENERAL

L.C.P. NORA DOMÍNGUEZ DE LA CRUZ
DIRECTORA ADMINISTRATIVA

L.C.P. JOHANNA DE JESUS GONZALEZ FLORES
JEFE DE RECURSOS FINANCIEROS Y CONTABILIDAD




CONSEJO DE CIENCIA Y TECNOLOGIA DEL ESTADO DE TABASCO
 ESTADO ANALITICO DEL EJERCICIO DEL PRESUPUESTO DE EGRESOS DETALLADO - LDF
 CLASIFICACION FUNCIONAL (FINALIDAD Y FUNCION)
 DEL 01 DE ENERO AL 31 DE MARZO DE 2022
 (En Pesos Mexicanos)

"2022 Año de Ricardo Flores Magón"

Concepto	EGRESOS					Subejercicio
	Aprobado	Ampliaciones/ (Reducciones)	Modificado	Devengado	Pagado	
	1	2	3=(1+2)	4	5	
I. Gasto No Etiquetado (I=A+B+C+D)						
A. Gobierno (A= a1+a2+a3+a4+a5+a6+a7+a8)	0.00	0.00	0.00	0.00	0.00	0.00
a1) Legislación	0.00	0.00	0.00	0.00	0.00	0.00
a2) Justicia	0.00	0.00	0.00	0.00	0.00	0.00
a3) Coordinación de la Política de Gobierno	0.00	0.00	0.00	0.00	0.00	0.00
a4) Relaciones Exteriores	0.00	0.00	0.00	0.00	0.00	0.00
a5) Asuntos Financieros y Hacendarios	0.00	0.00	0.00	0.00	0.00	0.00
a6) Seguridad Nacional	0.00	0.00	0.00	0.00	0.00	0.00
a7) Asuntos de Orden Público y de Seguridad Interior	0.00	0.00	0.00	0.00	0.00	0.00
a8) Otros Servicios Generales	0.00	0.00	0.00	0.00	0.00	0.00
B. Desarrollo Social (B= b1+b2+b3+b4+b5+b6+b7)	0.00	0.00	0.00	0.00	0.00	0.00
b1) Protección Ambiental	0.00	0.00	0.00	0.00	0.00	0.00
b2) Vivienda y Servicios a la Comunidad	0.00	0.00	0.00	0.00	0.00	0.00
b3) Salud	0.00	0.00	0.00	0.00	0.00	0.00
b4) Recreación, Cultura y Otras Manifestaciones Sociales	0.00	0.00	0.00	0.00	0.00	0.00
b5) Educación	0.00	0.00	0.00	0.00	0.00	0.00
b6) Protección Social	0.00	0.00	0.00	0.00	0.00	0.00
b7) Otros Asuntos Sociales	0.00	0.00	0.00	0.00	0.00	0.00
C. Desarrollo Económico (C= c1+c2+c3+c4+c5+c6+c7+c8+c9)	0.00	0.00	0.00	0.00	0.00	0.00
c1) Asuntos Económicos, Comerciales y Laborales en General	0.00	0.00	0.00	0.00	0.00	0.00
c2) Agropecuaria, Silvicultura, Pesca y Caza	0.00	0.00	0.00	0.00	0.00	0.00
c3) Combustibles y Energía	0.00	0.00	0.00	0.00	0.00	0.00
c4) Minería, Manufactura y Construcción	0.00	0.00	0.00	0.00	0.00	0.00
c5) Transporte	0.00	0.00	0.00	0.00	0.00	0.00
c6) Comunicaciones	0.00	0.00	0.00	0.00	0.00	0.00
c7) Turismo	0.00	0.00	0.00	0.00	0.00	0.00
c8) Ciencia, Tecnología e Innovación	13,544,500.00	504,026.91	14,048,526.91	2,475,551.90	2,475,551.90	11,572,975.01
c9) Otras Industrias y otros Asuntos Económicos	0.00	0.00	0.00	0.00	0.00	0.00
D. Otras no Clasificadas en Funciones Anteriores (D= d1+d2+d3+d4)	0.00	0.00	0.00	0.00	0.00	0.00
d1) Transacciones de la Deuda Pública / Costo Financiero de la Deuda	0.00	0.00	0.00	0.00	0.00	0.00
d2) Transferencias, Participaciones y Aportaciones entre Diferentes Niveles y Ordenes de Gobierno	0.00	0.00	0.00	0.00	0.00	0.00
d3) Saneamiento del Sistema Financiero	0.00	0.00	0.00	0.00	0.00	0.00
d4) Adeudos de Ejercicios Anteriores	0.00	0.00	0.00	0.00	0.00	0.00
II. Gasto Etiquetado (II=A+B+C+D)						
A. Gobierno (A= a1+a2+a3+a4+a5+a6+a7+a8)	0.00	0.00	0.00	0.00	0.00	0.00
a1) Legislación	0.00	0.00	0.00	0.00	0.00	0.00
a2) Justicia	0.00	0.00	0.00	0.00	0.00	0.00
a3) Coordinación de la Política de Gobierno	0.00	0.00	0.00	0.00	0.00	0.00
a4) Relaciones Exteriores	0.00	0.00	0.00	0.00	0.00	0.00
a5) Asuntos Financieros y Hacendarios	0.00	0.00	0.00	0.00	0.00	0.00
a6) Seguridad Nacional	0.00	0.00	0.00	0.00	0.00	0.00
a7) Asuntos de Orden Público y de Seguridad Interior	0.00	0.00	0.00	0.00	0.00	0.00
a8) Otros Servicios Generales	0.00	0.00	0.00	0.00	0.00	0.00
B. Desarrollo Social (B= b1+b2+b3+b4+b5+b6+b7)	0.00	0.00	0.00	0.00	0.00	0.00
b1) Protección Ambiental	0.00	0.00	0.00	0.00	0.00	0.00
b2) Vivienda y Servicios a la Comunidad	0.00	0.00	0.00	0.00	0.00	0.00
b3) Salud	0.00	0.00	0.00	0.00	0.00	0.00
b4) Recreación, Cultura y Otras Manifestaciones Sociales	0.00	0.00	0.00	0.00	0.00	0.00
b5) Educación	0.00	0.00	0.00	0.00	0.00	0.00
b6) Protección Social	0.00	0.00	0.00	0.00	0.00	0.00
b7) Otros Asuntos Sociales	0.00	0.00	0.00	0.00	0.00	0.00
C. Desarrollo Económico (C= c1+c2+c3+c4+c5+c6+c7+c8+c9)	0.00	0.00	0.00	0.00	0.00	0.00
c1) Asuntos Económicos, Comerciales y Laborales en General	0.00	0.00	0.00	0.00	0.00	0.00
c2) Agropecuaria, Silvicultura, Pesca y Caza	0.00	0.00	0.00	0.00	0.00	0.00

c3) Combustibles y Energía	0.00	0.00	0.00	0.00	0.00	0.00
c4) Minería, Manufactura y Construcción	0.00	0.00	0.00	0.00	0.00	0.00
c5) Transporte	0.00	0.00	0.00	0.00	0.00	0.00
c6) Comunicaciones	0.00	0.00	0.00	0.00	0.00	0.00
c7) Turismo	0.00	0.00	0.00	0.00	0.00	0.00
c8) Ciencia, Tecnología e Innovación	0.00	0.00	0.00	0.00	0.00	0.00
c9) Otras Industrias y otros Asuntos Económicos	0.00	0.00	0.00	0.00	0.00	0.00
D. Otras no Clasificadas en Funciones Anteriores (D= d1+d2+d3+d4)	0.00	0.00	0.00	0.00	0.00	0.00
d1) Transacciones de la Deuda Pública / Costo Financiero de la Deuda	0.00	0.00	0.00	0.00	0.00	0.00
d2) Transferencias, Participaciones y Aportaciones entre Diferentes Niveles y Ordenes de Gobierno	0.00	0.00	0.00	0.00	0.00	0.00
d3) Saneamiento del Sistema Financiero	0.00	0.00	0.00	0.00	0.00	0.00
d4) Adeudos de Ejercicios Anteriores	0.00	0.00	0.00	0.00	0.00	0.00
III. Total de Egresos (III=I+II)	13,544,500.00	504,026.91	14,048,526.91	2,475,551.90	2,475,551.90	11,572,975.01


"BAJO PROTESTA DE DECIR VERDAD DECLARAMOS QUE LOS ESTADOS FINANCIEROS Y SUS NOTAS, SON RAZONABLEMENTE CORRECTOS Y SON DE RESPONSABILIDAD DEL EMISOR"



DRA. LILY LARA ROMERO
DIRECTORA GENERAL



L.C.P. NORA DOMINGUEZ DE LA CRUZ
DIRECTORA ADMINISTRATIVA



L.C.P. JOHANNA DE JESUS GONZALEZ FLORES
JEFE DE RECURSOS FINANCIEROS Y CONTABILIDAD



Consejo de Ciencia y Tecnología
del Estado de Tabasco


CONSEJO DE CIENCIA Y TECNOLOGIA DEL ESTADO DE TABASCO
ESTADO ANALITICO DEL EJERCICIO DEL PRESUPUESTO DE EGRESOS DETALLADO -LDF
CLASIFICACION DE SERVICIOS PERSONALES POR CATEGORIA
DEL 01 DE ENERO AL 31 DE MARZO DE 2022
(En Pesos Mexicanos)


"2022, Año de Ricardo Flores Magón"

Concepto	EGRESOS					Subejercicio
	Aprobado	Ampliaciones/ (Reducciones)	Modificado	Devengado	Pagado	
	1	2	3=(1+2)	4	5	
I. Gasto No Etiquetado (I=A+B+C+D+E+F)	\$ 9,351,400.00	\$ -	\$ 9,351,400.00	\$ 2,040,307.44	\$ 2,040,307.44	\$ 7,311,092.56
A. Personal Administrativo y de Servicio Público	\$ 9,351,400.00	\$ -	\$ 9,351,400.00	\$ 2,040,307.44	\$ 2,040,307.44	\$ 7,311,092.56
B. Magisterio	0.00	0.00	0.00	0.00	0.00	0.00
C. Servicios de Salud (C= c1+c2)	0.00	0.00	0.00	0.00	0.00	0.00
c1) Personal Administrativo	0.00	0.00	0.00	0.00	0.00	0.00
c2) Personal Médico, Paramédico y afín	0.00	0.00	0.00	0.00	0.00	0.00
D. Seguridad Pública	0.00	0.00	0.00	0.00	0.00	0.00
E. Gastos Asociados a la Implementación de Nuevas Leyes Federales o de Reformas a las Mismas (E= e1+e2)	0.00	0.00	0.00	0.00	0.00	0.00
e1) Nombre del Programa o Ley 1	0.00	0.00	0.00	0.00	0.00	0.00
e2) Nombre del Programa o Ley 2	0.00	0.00	0.00	0.00	0.00	0.00
F. Sentencias Laborales Definitivas	0.00	0.00	0.00	0.00	0.00	0.00
II. Gasto Etiquetado (II=A+B+C+D+E+F)	0.00	0.00	0.00	0.00	0.00	0.00
A. Personal Administrativo y de Servicio Público	0.00	0.00	0.00	0.00	0.00	0.00
B. Magisterio	0.00	0.00	0.00	0.00	0.00	0.00
C. Servicios de Salud (C= c1+c2)	0.00	0.00	0.00	0.00	0.00	0.00
c1) Personal Administrativo	0.00	0.00	0.00	0.00	0.00	0.00
c2) Personal Médico, Paramédico y afín	0.00	0.00	0.00	0.00	0.00	0.00
D. Seguridad Pública	0.00	0.00	0.00	0.00	0.00	0.00
E. Gastos Asociados a la Implementación de Nuevas Leyes Federales o de Reformas a las Mismas (E= e1+e2)	0.00	0.00	0.00	0.00	0.00	0.00
e1) Nombre del Programa o Ley 1	0.00	0.00	0.00	0.00	0.00	0.00
e2) Nombre del Programa o Ley 2	0.00	0.00	0.00	0.00	0.00	0.00
F. Sentencias Laborales Definitivas	0.00	0.00	0.00	0.00	0.00	0.00
III. Total del Gasto en Servicios Personales (III= I + II)	\$ 9,351,400.00	\$ -	\$ 9,351,400.00	\$ 2,040,307.44	\$ 2,040,307.44	\$ 7,311,092.56

"BAJO PROTESTA DE DECIR VERDAD DECLARAMOS QUE LOS ESTADOS FINANCIEROS Y SUS NOTAS, SON RAZONABLEMENTE CORRECTOS Y SON DE RESPONSABILIDAD DEL EMISOR"


DRA. LILY LARA ROMERO
DIRECTORA GENERAL


L.C.P. NORA DOMÍNGUEZ DE LA CRUZ
DIRECTORA ADMINISTRATIVA


L.C.P. JOHANNA DE JESUS GONZALEZ FLORES
JEFE DE RECURSOS FINANCIEROS Y CONTABILIDAD



FORMATO DE CONTROL INTERNO DE EXISTENCIAS DE ALMACÉN

EXISTENCIAS Y MOVIMIENTOS DE INVENTARIO Y DE ALMACEN DEL 1 DE ENERO AL 31 DE MARZO DE 2022

CUENTAS DE INVENTARIO Y DE ALMACÉN	CUENTA DE RESULTADOS	PARTIDA	CONCEPTO	SALDO INICIAL	ENTRADAS	SALIDAS	SALDO FINAL
1.1.5.1.1	5.1.2.1	21101	MATERIALES Y UTILES DE OFICINA	\$ -	\$ 2,182.42	\$ 2,182.42	\$ -
1.1.5.1.1	5.1.2.1	21102	EQUIPOS MENORES DE OFICINA	\$ -	\$ -	\$ -	\$ -
1.1.5.1.1	5.1.2.1	21201	MATERIALES Y UTILES DE IMPRESIÓN Y REPRODUCCIÓN	\$ -	\$ 2,883.09	\$ 2,883.09	\$ -
1.1.5.1.1	5.1.2.1	21401	MATERIALES Y UTILES CONSUMIBLES PARA EL PROCESAMIENTO EN EQUIPOS Y BIENES INFORMATICOS	\$ -	\$ -	\$ -	\$ -
1.1.5.1.1	5.1.2.1	21503	MATERIAL IMPRESO	\$ -	\$ -	\$ -	\$ -
1.1.5.1.1	5.1.2.1	21601	MATERIAL DE LIMPIEZA	\$ -	\$ 1,880.00	\$ 1,880.00	\$ -
1.1.5.1.1	5.1.2.1	21701	MATERIALES Y SUMINISTROS PARA PLANTELES EDUCATIVOS	\$ -	\$ 810.90	\$ 810.90	\$ -
1.1.5.1.1	5.1.2.1		Materiales de Administración, Emisión de Documentos y Artículos Oficiales	\$ -	\$ 7,756.41	\$ 7,756.41	\$ -
1.1.5.1.2	5.1.2.2	22104	PROD. ALIMENTICIOS P/EL PERSONAL EN LAS INSTALACIONES DE LAS DEP.				\$ -
1.1.5.1.2	5.1.2.2	22201	PRODUCTOS ALIMENTICIOS PARA ANIMALES				\$ -
1.1.5.1.2	5.1.2.2	22301	UTENSILIOS PARA EL SERVICIO DE ALIMENTACION				\$ -
1.1.5.1.2	5.1.2.2		Alimentos y Utensilios	\$ -	\$ -	\$ -	\$ -
1.1.4.4.1	5.1.2.3	23101	PRODUCTOS ALIMENTICIOS, AGROPECUARIOS Y FORESTALES ADQUIRIDOS COMO MATERIA PRIMA	\$ -	\$ -	\$ -	\$ -
1.1.4.4.1	5.1.2.3		PRODUCTOS ALIMENTICIOS, AGROPECUARIOS Y FORESTALES ADQUIRIDOS COMO MATERIA PRIMA	\$ -	\$ -	\$ -	\$ -
1.1.4.4.7	5.1.2.3	23701	PRODUCTOS DE CUERO, PIEL, PLÁSTICO Y HULE ADQUIRIDOS COMO MATERIA PRIMA	\$ -	\$ -	\$ -	\$ -
1.1.4.4.7	5.1.2.3		PRODUCTOS DE CUERO, PIEL, PLÁSTICO Y HULE ADQUIRIDOS COMO MATERIA PRIMA	\$ -	\$ -	\$ -	\$ -
1.1.5.1.3	5.1.2.4	24601	MATERIAL ELECTRICO Y ELECTRONICO PARA BIENES INMUEBLES	\$ -	\$ 144.01	\$ 144.01	\$ -
1.1.5.1.3	5.1.2.4	24701	ARTICULOS METALICOS PARA LA CONSTRUCCIÓN	\$ -	\$ -	\$ -	\$ -
1.1.5.1.3	5.1.2.4	24301	CAL, YESO Y PRODUCTOS DE YESO				\$ -
1.1.5.1.3	5.1.2.4	24801	MATERIALES COMPLEMENTARIOS		\$ -	\$ -	\$ -
1.1.5.1.3	5.1.2.4	24901	OTROS MATERIALES Y ARTICULOS DE CONSTRUCCIÓN Y REPARACIÓN	\$ -	\$ -	\$ -	\$ -
1.1.5.1.3	5.1.2.4		MATERIALES Y ARTICULOS DE CONSTRUCCION Y DE REPARACIÓN	\$ -	\$ 144.01	\$ 144.01	\$ -
1.1.5.1.4	5.1.2.5	25101	PRODUCTOS QUIMICOS BÁSICOS				\$ -
1.1.5.1.4	5.1.2.5	25201	PLAGUICIDAS, ABONOS Y FERTILIZANTES	\$ -	\$ -	\$ -	\$ -
1.1.5.1.4	5.1.2.5	25301	MEDICINAS Y PRODUCTOS FARMACEUTICOS		\$ -	\$ -	\$ -
1.1.5.1.4	5.1.2.5	25401	MATERIALES, ACCESORIOS Y SUMINISTROS MÉDICOS	\$ -	\$ -	\$ -	\$ -
1.1.5.1.4	5.1.2.5	25501	MATERIALES, ACCESORIOS Y SUMINISTROS DE LABORATORIO				\$ -
1.1.5.1.4	5.1.2.5	25601	FIBRAS SINTÉTICAS, HULE, PLÁSTICOS Y DERIVADOS				\$ -
1.1.5.1.4	5.1.2.5	25901	OTROS PRODUCTOS QUÍMICOS		\$ -	\$ -	\$ -
1.1.5.1.4	5.1.2.5		PRODUCTOS QUIMICOS, FARMACEUTICOS Y DE LABORATORIO	\$ -	\$ -	\$ -	\$ -
1.1.5.1.5	5.1.2.6	26103	COMBUSTIBLES, LUBRICANTES Y ADITIVOS		\$ 172.00	\$ 172.00	\$ -
1.1.5.1.5	5.1.2.6		COMBUSTIBLES, LUBRICANTES Y ADITIVOS	\$ -	\$ 172.00	\$ 172.00	\$ -
1.1.5.1.6	5.1.2.7	27201	PRENDAS DE PROTECCION PERSONAL				\$ -
1.1.5.1.6	5.1.2.7	27101	VESTUARIO Y UNIFORMES				\$ -
1.1.5.1.6	5.1.2.7	27401	PRODUCTOS TEXTILES	\$ -	\$ -	\$ -	\$ -
1.1.5.1.6	5.1.2.7		Vestuario, Blancos, Prendas de Protección y Artículos Deportivos	\$ -	\$ -	\$ -	\$ -
1.1.5.1.8	5.1.2.9	29101	HERRAMIENTAS MENORES				\$ -
1.1.5.1.8	5.1.2.9	29201	REFACC. Y ACC. P/MENORES DE EDIFICIOS		\$ 380.48	\$ 380.48	\$ -
1.1.5.1.8	5.1.2.9	29401	REFACC. Y ACC. P/EQ. DE COMPUTO Y TELECOMUNICACIONES	\$ -	\$ 2,110.02	\$ 2,110.02	\$ -
1.1.5.1.8	5.1.2.9	29601	REFACCIONES Y ACCESORIOS MENORES DE EQUIPO DE TRANSPORTE		\$ -	\$ -	\$ -
1.1.5.1.8	5.1.2.9		HERRAMIENTAS, REFACCIONES Y ACCESORIOS MENORES	\$ -	\$ 2,490.50	\$ 2,490.50	\$ -
1.1.4.4.9	5.1.2.3	23901	OTROS PRODUCTOS ADQUIRIDOS COMO MATERIA PRIMA	\$ -	\$ -	\$ -	\$ -
1.1.4.4.9	5.1.2.3		OTROS PRODUCTOS Y MERCANCIAS ADQUIRIDOS COMO MATERIAS PRIMAS	\$ -	\$ -	\$ -	\$ -
TOTAL				\$ -	\$ 10,562.92	\$ 10,562.92	\$ -

Bajo protesta de decir verdad, declaramos que la cifra del saldo final de inventario y de Almacén, es la que se reporta en los respectivos rubros del Estado de Situación Financiera.

Elaboró

 L.C.P. Johanna de Jesús González Flores
 Jefe de Recursos Financieros y Contabilidad

Revisó

 L.C.P. Nora Domínguez de la Cruz
 Directora Administrativa

Bo. Vo.

 L.C.P. Nora Domínguez de la Cruz
 Directora Administrativa

Autorizó

 Dra. Lily Lara Romero
 Directora General

Nota: La suma de las altas por compras deberá coincidir con la del devengado del capítulo 2000 acumulado del ejercicio.

CONSEJO DE CIENCIA Y TECNOLOGÍA DEL ESTADO DE TABASCO
CONCILIACIÓN DE BIENES MUEBLES, INMUEBLES E INTANGIBLES

CIFRAS AL 31 DE MARZO DE 2022

"2022, Año de la Ricardo Flores Magón"

	CONCEPTOS	BIENES MUEBLES	BIENES INMUEBLES	BIENES INTANGIBLES	TOTAL
SALDO INICIAL DEL EJERCICIO 2022		9,666,380.91	12,000,000.00	193,742.34	21,860,123.25
MAS ALTAS DE BIENES DEL PERÍODO 31 DE MARZO DE 2022:		0.00	0	-	-
	Altas por Compras	0.00		-	-
	Altas por Donación según oficinas de autorización de Patrimonio.				0
	Altas por Transferencia según oficinas de autorización de Patrimonio #				0
	Altas por conclusión de Obras Capitalizadas según oficinas de Patrimonio, (Anexar documentación soporte de la conclusión de la obra de acuerdo a lineamientos del CONAC.) #		0		0
	Incremento del valor del Bien, por Obras Capitalizadas, según Oficinas de Patrimonio, (Anexar documentación soporte de la conclusión de la obra de acuerdo a lineamientos del CONAC.) #		0		0
	Incremento por Avaluos				0
	Otras Altas Según Oficinas de Autorización de Patrimonio #	0			0
MENOS BAJAS DE BIENES DEL PERÍODO _____:		0	0	0	0
	Bajas por Deterioro según oficinas de Autorización de Patrimonio #				0
	Bajas por Desagregación según oficinas de autorización de Patrimonio #				0
	Bajas por transferencias según oficinas de autorización de Patrimonio #				0
	Bajas por Donación según oficinas de autorización de Patrimonio #				0
	Bajas por venta según oficinas de autorización de Patrimonio #				0
	Bajas por robo o extravío				0
	Otras Bajas Según Oficinas de Autorización de Patrimonio				0
Saldo al 31 de Marzo de 2022		9,666,380.91	12,000,000.00	193,742.34	21,860,123.25
Saldo de Patrimonio al 31 de Marzo de 2022		9,666,380.91	12,000,000.00	193,742.34	21,860,123.25

(Handwritten signatures and initials in blue ink)

Diferencia	0	0	0	0
------------	---	---	---	---

Bajo protesta de decir verdad, declaramos que las cifras de los rubros de Bienes Muebles, Inmuebles e Intangibles, son los que se reportan en el Estado de Situación Financiera.

Elaboró



L.C.P. Johanna de Jesús González Flores
Jefe de Recursos Financieros y Contabilidad

Revisó



L.C.P. Nora Domínguez de la Cruz
Directora Administrativa

Autorizó



Dra. Lily Lara Romero
Directora General

Nota: Las altas por compras deberán coincidir con el devengado del capítulo 5000; en caso contrario deberá anexar la justificación y el acta debidamente autorizada, para proceder a la reclasificación.



Consejo de Ciencia y Tecnología
del Estado de Tabasco

CONSEJO DE CIENCIA Y TECNOLOGÍA DEL ESTADO DE TABASCO
RELACION DE CUENTAS BANCARIAS
AL 31 DE MARZO DE 2022

"2022, Año de Ricardo Flores Magón"

No.	BANCO	No. DE CUENTA	EJERCICIO FISCAL	OBJETIVO DE LA CUENTA	FUENTE DE FINANCIAMIENTO	SALDO INICIAL	CARGO	ABONO	SALDO FINAL
					ESTATAL				
					CONCENTRADORA				
					PAGADORA				
1-1-1-2-1-00-103-10000	BANCOMER	0114597427	2021	GASTOS DE OPERACIÓN DEL CCYTET		22.36	-	-	22.36
1-1-1-2-1-00-103-40000	BANCOMER	0116237290	2021	GASTOS DE OPERACIÓN DEL CCYTET		724,702.90	5.11	-	724,708.01
1-1-1-2-1-CC-CC04-60013	BANCOMER	0108121524	2021	GASTOS DE OPERACIÓN DEL CCYTET		18,833,776.20	525,554.20	6,000.00	19,353,330.40
1-1-1-2-1-00-103-50000	BANCOMER	0117973179	2021	GASTOS DE OPERACIÓN DEL CCYTET		120,001.63	0.93	-	120,002.56
1-1-1-2-1-00-103-60000	BANCOMER	0118092575	2022	GASTOS DE OPERACIÓN DEL CCYTET		226,984.47	1,457,150.60	1,007,265.26	676,869.81
					SUBTOTAL	19,905,487.56	1,982,710.84	1,013,265.26	20,874,933.14
					OTROS				
					CONCENTRADORA				
					PAGADORA				
1-1-1-2-1-CC-CC04-60003	BANCOMER	0157824718	2021	RECURSOS PROVENIENTES DE INGRESOS PROPIOS		155,113.60	1.19	810.90	154,303.89
					SUBTOTAL	155,113.60	1.19	810.90	154,303.89
					TOTALES	20,060,601.16	1,982,712.03	1,014,076.16	21,029,237.03

BAJO PROTESTA DE DECIR VERDAD, DECLARAMOS QUE LAS CUENTAS BANCARIAS QUE SE REPORTAN, SON TODAS LAS QUE TIENE ESTE ORGANISMO.

Elaboró

L.C.P. Johanna de Jesús González Flores
Jefe de Recursos Financieros y Contabilidad

Revisó

L.C.P. Nora Domínguez de la Cruz
Directora Administrativa

Autorizó

Dra. Lily Lara Romero
Director General

ESTADO DE ORIGEN Y APLICACIÓN DE RECURSOS
AL 31 DE MARZO DE 2022

"2022, Año de Ricardo Flores Magón"

BANCO BANCOMER

NUMERO DE CUENTA 0118092575 OBJETIVO DE LA CUENTA GASTOS DE OPERACIÓN DEL CCYTET

INGRESOS			EGRESOS			SALDO FINAL
CONCEPTO	FECHA	IMPORTE	CONCEPTO	FECHA	IMPORTE	
INTERESES GANADOS CTA:2575 MARZO 2022	01/Mar/2022	1.71				226,986.18
			SECRETARIA DE FINANZAS DEL GOBIERNO DEL ESTADO DE TABASCO	02/Mar/2022	10,392.00	216,594.18
MINISTRACION DE LA 2DA. QNA. DEL MES DE ENERO DE 2022 GASTOS DE OPERACION	03/Mar/2022	72,806.89				289,401.07
MINISTRACION DE LA 1RA. QNA. DEL MES DE FEBRERO DE 2022 GASTOS DE OPERACION	04/Mar/2022	233,343.00				522,744.07
MINISTRACION DE LA 2DA. QNA. DEL MES DE FEBRERO DE 2022 GASTOS DE OPERACION	04/Mar/2022	233,343.00				756,087.07
			INSTITUTO DE SEGURIDAD SOCIAL F-005750EACDBF	04/Mar/2022	12,986.16	743,100.91
			ALONDRA DEL ROSARIO GARCIA RAMÓN	04/Mar/2022	6,000.00	737,100.91
			GERARDO HUMBERTO AREVALOS REYES	07/Mar/2022	5,424.00	731,676.91
			ENEDELIA DEL ROSARIO MEZA LARA	09/Mar/2022	6,000.00	725,676.91
			ENEDELIA DEL ROSARIO MEZA LARA	09/Mar/2022	6,000.00	719,676.91
			ALONDRA DEL ROSARIO GARCIA RAMÓN	09/Mar/2022	6,000.00	713,676.91
			ALONDRA DEL ROSARIO GARCIA RAMÓN	09/Mar/2022	6,000.00	707,676.91
			HELLEN ARANTXA PERE PEREZ	09/Mar/2022	10,000.00	697,676.91
			KAREN YOCZELY CRUZ CORTEZ	09/Mar/2022	10,000.00	687,676.91
			EXI TABASCO SA DE CV F-35310	11/Mar/2022	2,552.00	685,124.91
			TELEFONOS DE MEXICO SAB DE CV F-F300B73333E0	11/Mar/2022	13,051.58	672,073.33
			INSTITUTO DE SEGURIDAD SOCIAL F-0061C7EA5102	11/Mar/2022	12,986.16	659,087.17
			PAGO DEL 3% I.S.N. DEL MES DE ENERO DE 2022	11/Mar/2022	10,479.00	648,608.17
MINISTRACION DE LA 1RA. QNA. DEL MES DE MARZO DE 2022 SERVICIOS PERSONALES	14/Mar/2022	355,586.00				1,004,194.17
			TELEFONOS DE MEXICO SAB DE CV F-81489	14/Mar/2022	4,781.00	999,413.17
			ROBERTO ANTONIO VELAZQUEZ F-2207	14/Mar/2022	2,852.02	996,561.15
			PAGO DEL 3% I.S.N. DEL MES DE FEBRERO DE 2022	14/Mar/2022	20,403.00	976,158.15
			SUELDO N° 1 DEL MES DE MARZO DE 2022	14/Mar/2022	222,571.33	753,586.82
			TRINIDAD RODRIGUEZ GARCIA	14/Mar/2022	5,740.05	747,846.77
			EVA GOMEZ DE LOS SANTOS	14/Mar/2022	7,369.06	740,477.71
			ALICIA PRIEGO CASTILLO	14/Mar/2022	13,038.89	727,438.82
			LILY LARA ROMERO	14/Mar/2022	29,549.82	697,889.00
			CONSEJO DE CIENCIA Y TECNOLOGÍA DEL ESTADO DE TABASCO	15/Mar/2022	154,931.00	542,958.00
			MARIA LUISA GARCIA AGUILAR / PENSION ALIMENTICIA	15/Mar/2022	2,545.95	540,412.05
			ANA BERTHA LOPEZ CONTRERAS / PENSION ALIMENTICIA	15/Mar/2022	5,091.90	535,320.15
			SUSANA ZACARIAS RAMOS / PENSION ALIMENTICIA	15/Mar/2022	1,630.99	533,689.16
			JUANA CRUZ VILLANUEVA / PENSION ALIMENTICIA	15/Mar/2022	869.47	532,819.69
			ROSALINDA SANCHEZ GOMEZ	15/Mar/2022	5,500.00	527,319.69
			ERICK CANUL RODRIGUEZ	15/Mar/2022	5,500.00	521,819.69
			CONSORCIO LEMON SA DE CV F-DA4765DAD648	18/Mar/2022	8,000.00	513,819.69
MINISTRACION DEL MES DE MARZO DE 2022 I.S.N.	19/Mar/2022	20,403.00				534,222.69
			ARMANDO FIGUEROA MORALES / REEMBOLSO DE GASTOS	23/Mar/2022	8,544.03	525,678.66
			LAZARO GARCIA CAMPOS F-A957D641BD3B	23/Mar/2022	11,829.68	513,848.98
			INSTITUTO DE SEGURIDAD SOCIAL F-006E76EA14C4	23/Mar/2022	12,986.16	500,862.82
			TELEFONOS DE MEXICO SAB DE CV F-EDEF6D7AB148	23/Mar/2022	13,051.58	487,811.24
MINISTRACION DE LA 2DA. QNA. DEL MES DE MARZO DE 2022 SERVICIOS PERSONALES	28/Mar/2022	355,586.00				843,397.24
			SUELDO N° 2 DEL MES DE MARZO DE 2022	29/Mar/2022	222,571.33	620,825.91
			LILY LARA ROMERO	29/Mar/2022	29,549.80	591,276.11



				ALICIA PRIEGO CASTILLO	29/Mar/2022	13,038.89	578,237.22
				EVA GOMEZ DE LOS SANTOS	29/Mar/2022	7,369.06	570,868.16
				TRINIDAD RODRIGUEZ GARCIA	29/Mar/2022	5,740.03	565,128.13
				KAREN YOCZELY CRUZ CORTEZ	29/Mar/2022	5,000.00	560,128.13
				ENEDELIA DEL ROSARIO MEZA LARA	29/Mar/2022	6,000.00	554,128.13
				FELICIA MAIRANY JIMENEZ JIMENES	29/Mar/2022	5,000.00	549,128.13
				HELLEN ARANTXA PEREZ PEREZ	29/Mar/2022	5,000.00	544,128.13
CONSEJO DE CIENCIA Y TECNOLOGIA DEL ESTADO DE TABASCO	30/Mar/2022	1,356.00					545,484.13
MINISTRACION DE LA 1RA. QNA. DEL MES DE MARZO DE 2022 GASTOS DE OPERACION	31/Mar/2022	184,725.00					730,209.13
				MARIA LUISA GARCIA AGUILAR / PENSION ALIMENTICIA	31/Mar/2022	2,545.95	727,663.18
				JUANA CRUZ VILLANUEVA / PENSION ALIMENTICIA	31/Mar/2022	869.47	728,793.71
				SUSANA ZACARIAS RAMOS / PENSION ALIMENTICIA	31/Mar/2022	1,630.99	725,162.72
				ANA BERTHA LOPEZ CONTRERAS / PENSION ALIMENTICIA	31/Mar/2022	5,091.90	720,070.82
				ARMANDO FIGUEROA MORALES / REEMBOLSO DE GASTOS	31/Mar/2022	4,322.59	715,748.23
				AX SERVICIO AUTOMOTRIZ SA DE CV F-4521	31/Mar/2022	2,900.00	712,848.23
				COMERCIAL TOACHE SA DE CV F-C40364	31/Mar/2022	2,182.42	710,665.81
				CFE SUMINISTRADOR DE SERVICIOS F-88A4CC242082	31/Mar/2022	16,096.00	694,569.81
				ROSALINDA SANCHEZ GOMEZ	31/Mar/2022	5,500.00	689,069.81
				ERICK CANUL RODRIGUEZ	31/Mar/2022	5,500.00	683,569.81
				NAYELI CARTAS VIDAL	31/Mar/2022	5,000.00	678,569.81
				GUSTAVO ALONSO ORTIZ ROMERO	31/Mar/2022	1,700.00	676,869.81
	TOTAL	1,457,150.60		TOTAL		1,007,265.26	676,869.81

BAJO PROTESTA DE DECIR VERDAD, DECLARAMOS QUE LOS INGRESOS Y EGRESOS QUE SE REPORTAN, SON TODOS LOS QUE CORRESPONDEN A ESTE ORGANISMO.

Elaboró

L.C.P. Johanna de Jesús González Flores
Jefe de Recursos Financieros y Contabilidad

Revisó

L.C.P. Nora Domínguez de la Cruz
Directora Administrativa

Autorizó

Dra. Lily Lara Romero
Directora General